

# 施罗德恒享债券型证券投资基金

## 2024 年年度报告

2024 年 12 月 31 日

基金管理人：施罗德基金管理（中国）有限公司

基金托管人：交通银行股份有限公司

送出日期：2025 年 03 月 28 日

## §1 重要提示及目录

### 1.1 重要提示

基金管理人的董事会、董事保证本报告所载资料不存在虚假记载、误导性陈述或重大遗漏，并对其内容的真实性、准确性和完整性承担个别及连带的法律责任。本年度报告已经三分之二以上独立董事签字同意，并由董事长签发。

基金托管人交通银行股份有限公司根据本基金合同规定，于 2025 年 3 月 18 日复核了本报告中的财务指标、净值表现、利润分配情况、财务会计报告、投资组合报告等内容，保证复核内容不存在虚假记载、误导性陈述或者重大遗漏。

基金管理人承诺以诚实信用、勤勉尽责的原则管理和运用基金资产，但不保证基金一定盈利。

基金的过往业绩并不代表其未来表现。投资有风险，投资者在作出投资决策前应仔细阅读本基金的招募说明书及其更新。

本报告期自 2024 年 01 月 01 日起至 12 月 31 日止。

## 1.2 目录

§1 重要提示及目录.....	2
1.1 重要提示.....	2
1.2 目录.....	3
§2 基金简介.....	5
2.1 基金基本情况.....	5
2.2 基金产品说明.....	5
2.3 基金管理人和基金托管人.....	6
2.4 信息披露方式.....	6
2.5 其他相关资料.....	6
§3 主要财务指标、基金净值表现及利润分配情况.....	7
3.1 主要会计数据和财务指标.....	7
3.2 基金净值表现.....	8
3.3 过去三年基金的利润分配情况.....	10
§4 管理人报告.....	10
4.1 基金管理人及基金经理情况.....	11
4.2 管理人对报告期内本基金运作合规守信情况的说明.....	12
4.3 管理人对报告期内公平交易情况的专项说明.....	13
4.4 管理人对报告期内基金的投资策略和业绩表现的说明.....	14
4.5 管理人对宏观经济、证券市场及行业走势的简要展望.....	15
4.6 管理人内部有关本基金的监察稽核工作情况.....	15
4.7 管理人对报告期内基金估值程序等事项的说明.....	16
4.8 管理人对报告期内基金利润分配情况的说明.....	17
4.9 报告期内管理人对本基金持有人数或基金资产净值预警情形的说明.....	17
§5 托管人报告.....	17
5.1 报告期内本基金托管人合规守信情况声明.....	17
5.2 托管人对报告期内本基金投资运作合规守信、净值计算、利润分配等情况的说明.....	17
5.3 托管人对本年度报告中财务信息等内容真实、准确和完整发表意见.....	17
§6 审计报告.....	17
6.1 审计报告基本信息.....	17
6.2 审计报告的基本内容.....	17
§7 年度财务报表.....	20
7.1 资产负债表.....	20
7.2 利润表.....	22
7.3 净资产变动表.....	24
7.4 报表附注.....	25
§8 投资组合报告.....	59
8.1 期末基金资产组合情况.....	59
8.2 报告期末按行业分类的股票投资组合.....	59
8.3 期末按公允价值占基金资产净值比例大小排序的股票投资明细.....	60
8.4 报告期内股票投资组合的重大变动.....	61
8.5 期末按债券品种分类的债券投资组合.....	63
8.6 期末按公允价值占基金资产净值比例大小排序的前五名债券投资明细.....	63
8.7 期末按公允价值占基金资产净值比例大小排序的所有资产支持证券投资明细.....	63
8.8 报告期末按公允价值占基金资产净值比例大小排序的前五名贵金属投资明细.....	63
8.9 期末按公允价值占基金资产净值比例大小排序的前五名权证投资明细.....	63
8.10 本基金投资股指期货的投资政策.....	64

8.11 报告期末本基金投资的国债期货交易情况说明 .....	64
8.12 本报告期投资基金情况 .....	64
8.13 投资组合报告附注 .....	65
§9 基金份额持有人信息 .....	67
9.1 期末基金份额持有人户数及持有人结构 .....	67
9.2 期末基金管理人的从业人员持有本基金的情况 .....	67
9.3 期末基金管理人的从业人员持有本开放式基金份额总量区间情况 .....	67
§10 开放式基金份额变动 .....	68
§11 重大事件揭示 .....	68
11.1 基金份额持有人大会决议 .....	68
11.2 基金管理人、基金托管人的专门基金托管部门的重大人事变动 .....	68
11.3 涉及基金管理人、基金财产、基金托管业务的诉讼 .....	68
11.4 基金投资策略的改变 .....	68
11.5 本报告期持有的基金发生的重大影响事件 .....	68
11.6 为基金进行审计的会计师事务所情况 .....	69
11.7 管理人、托管人及其高级管理人员受稽查或处罚等情况 .....	69
11.8 基金租用证券公司交易单元的有关情况 .....	69
11.9 其他重大事件 .....	70
§12 影响投资者决策的其他重要信息 .....	71
12.1 报告期内单一投资者持有基金份额比例达到或超过 20%的情况 .....	71
12.2 影响投资者决策的其他重要信息 .....	72
§13 备查文件目录 .....	72
13.1 备查文件目录 .....	72
13.2 存放地点 .....	72
13.3 查阅方式 .....	72

## §2 基金简介

## 2.1 基金基本情况

基金名称	施罗德恒享债券型证券投资基金	
基金简称	施罗德恒享债券	
基金主代码	020042	
基金运作方式	契约型开放式	
基金合同生效日	2023年12月26日	
基金管理人	施罗德基金管理（中国）有限公司	
基金托管人	交通银行股份有限公司	
报告期末基金份额总额	81,763,426.05份	
基金合同存续期	不定期	
下属分级基金的基金简称	施罗德恒享债券A	施罗德恒享债券C
下属分级基金的交易代码	020042	020043
报告期末下属分级基金的份额总额	41,277,409.07份	40,486,016.98份

## 2.2 基金产品说明

投资目标	本基金在控制风险的前提下，通过主动的资产配置与证券精选，力争实现组合资产长期稳健的增值。
投资策略	本基金采用“自上而下”的方式对基金资产进行大类资产配置，通过定性与定量相结合的方法分析宏观经济走势、利率走势、行业景气度、证券市场估值水平等可能影响证券市场的重要因素，对当前证券市场的系统性风险及未来一段时期内各类资产的风险溢价进行分析评估，并据此制定本基金在股票、债券、基金、现金等资产之间的配置比例。本基金主要基于对国家财政政策、货币政策的深入分析以及对宏观经济的动态跟踪，采用久期控制下的主动投资策略。
业绩比较基准	中债综合全价指数收益率*90%+中证800指数收益率*4%+恒生指数收益率（经人民币汇率调整）*1%+一年期定期存款利率（税后）*5%
风险收益特征	本基金为债券型基金，其预期风险与预期收益高于货币市场基金，低于混合型基金和股票型基金。本基金

	如果投资港股通标的的股票，需承担港股通机制下因投资环境、投资标的、市场制度以及交易规则等差异带来的特有风险。
--	--

## 2.3 基金管理人和基金托管人

项目	基金管理人	基金托管人
名称	施罗德基金管理（中国）有限公司	交通银行股份有限公司
信息披露负责人	姓名	孙艳
	联系电话	4009-209-588
	电子邮箱	customerservice@schroders.cn
客户服务电话	4009-209-588	95559
传真	021-53295668	021-62701216
注册地址	中国（上海）自由贸易试验区世纪大道100号33楼33T52A单元	中国（上海）自由贸易试验区银城中路188号
办公地址	上海市浦东新区世纪大道100号环球金融中心33楼33T52A单元	中国（上海）长宁区仙霞路18号
邮政编码	200120	200336
法定代表人	郭炜	任德奇

## 2.4 信息披露方式

本基金选定的信息披露报纸名称	《证券时报》
登载基金年度报告正文的管理人互联网网址	www.schroders.cn
基金年度报告备置地点	上海市浦东新区世纪大道100号环球金融中心33楼33T52A单元

## 2.5 其他相关资料

项目	名称	办公地址
会计师事务所	毕马威华振会计师事务所(特殊普通合伙)	北京市东城区东长安街1号毕马威大楼八层
注册登记机构	施罗德基金管理（中	上海市浦东新区世纪大道100号环球金融中心

	国)有限公司	33楼33T52A单元
--	--------	-------------

### §3 主要财务指标、基金净值表现及利润分配情况

#### 3.1 主要会计数据和财务指标

金额单位：人民币元

3.1.1 期间数据和指标	2024年		2023年12月26日(基金合同生效日) - 2023年12月31日	
	施罗德恒享 债券A	施罗德恒享 债券C	施罗德恒享 债券A	施罗德恒享 债券C
本期已实现收益	1,142,140.94	3,091,080.96	46,674.51	308,996.52
本期利润	1,742,720.64	4,196,104.51	49,852.43	333,210.60
加权平均基金份额本期利润	0.0421	0.0247	0.0003	0.0003
本期加权平均净值利润率	4.17%	2.46%	0.03%	0.03%
本期基金份额净值增长率	3.69%	3.38%	0.03%	0.03%
3.1.2 期末数据和指标	2024年末		2023年末	
期末可供分配利润	1,118,210.27	968,405.39	46,674.51	308,996.52
期末可供分配基金份额利润	0.0271	0.0239	0.0003	0.0003
期末基金资产净值	42,813,888.17	41,866,035.24	148,970,850.17	1,135,048,199.31
期末基金份额净值	1.0372	1.0341	1.0003	1.0003
3.1.3 累计期末指标	2024年末		2023年末	
基金份额累计净值增长率	3.72%	3.41%	0.03%	0.03%

注：1、上述基金业绩指标不包括持有人认购、申购或交易基金的各项费用，计入费用后实际收益水平要低于所列数字。

2、本期已实现收益指基金本期利息收入、投资收益、其他收入(不含公允价值变动收益)扣除相关费用和信用减值损失后的余额，本期利润为本期已实现收益加上本期公允价值变动收益。

3、期末可供分配利润，采用期末资产负债表中未分配利润与未分配利润中已实现部分的孰低数(为期末余额，不是当期发生数)。表中的“期末”均指报告期最后一日，即12月31日，无论该日是否为开放日或交易所的交易日。

### 3.2 基金净值表现

#### 3.2.1 基金份额净值增长率及其与同期业绩比较基准收益率的比较

##### 施罗德恒享债券A

阶段	份额净值增长率①	份额净值增长率标准差②	业绩比较基准收益率③	业绩比较基准收益率标准差④	①-③	②-④
过去三个月	1.51%	0.18%	1.98%	0.11%	-0.47%	0.07%
过去六个月	2.64%	0.15%	3.06%	0.10%	-0.42%	0.05%
过去一年	3.69%	0.12%	5.35%	0.08%	-1.66%	0.04%
自基金合同生效起至今	3.72%	0.12%	5.69%	0.08%	-1.97%	0.04%

##### 施罗德恒享债券C

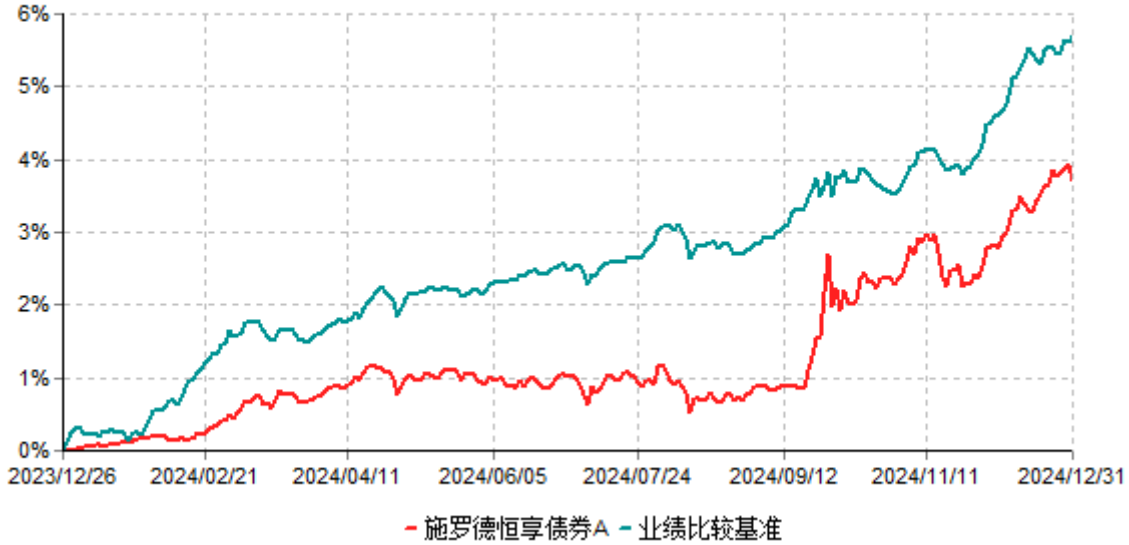
阶段	份额净值增长率①	份额净值增长率标准差②	业绩比较基准收益率③	业绩比较基准收益率标准差④	①-③	②-④
过去三个月	1.43%	0.18%	1.98%	0.11%	-0.55%	0.07%
过去六个月	2.49%	0.15%	3.06%	0.10%	-0.57%	0.05%
过去一年	3.38%	0.12%	5.35%	0.08%	-1.97%	0.04%
自基金合同生效起至今	3.41%	0.11%	5.69%	0.08%	-2.28%	0.03%

注：本基金的业绩比较基准为中债综合全价指数收益率\*90%+中证800指数收益率\*4%+恒生指数收益率（经人民币汇率调整）\*1%+一年期定期存款利率（税后）\*5%。本基金对业绩比较基准采用每日再平衡的计算方法。

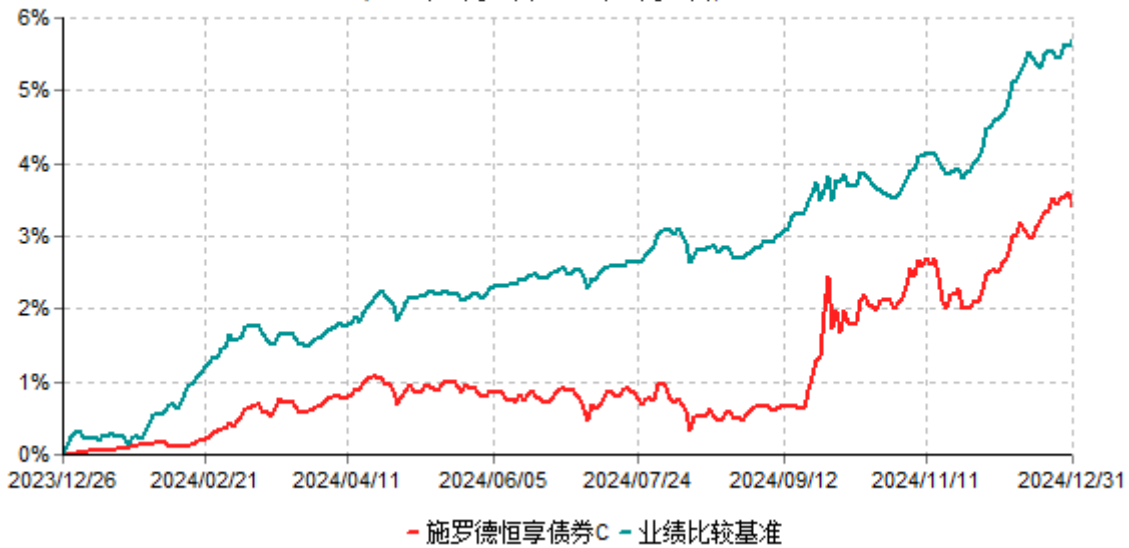
#### 3.2.2 自基金合同生效以来基金份额累计净值增长率变动及其与同期业绩比较基准收益率变动的比较



施罗德恒享债券A累计净值增长率与业绩比较基准收益率历史走势对比图  
(2023年12月26日-2024年12月31日)

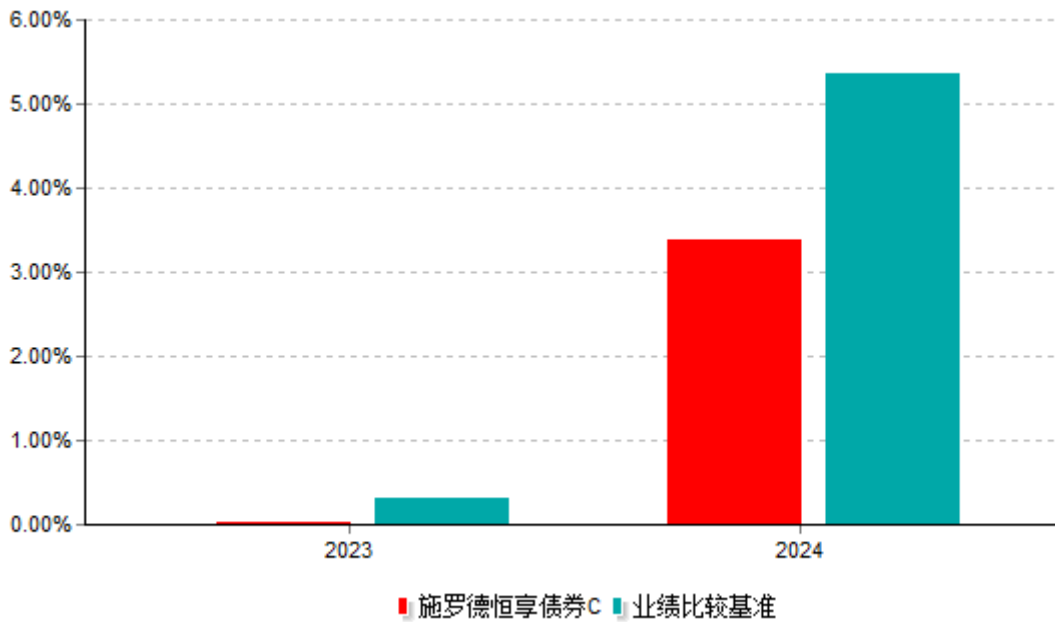
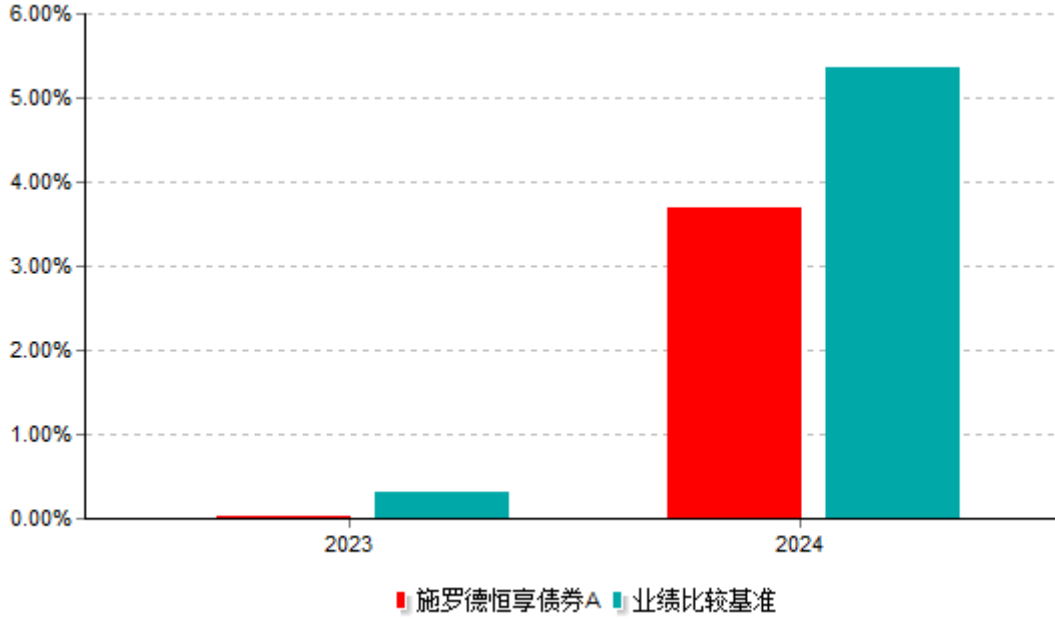


施罗德恒享债券C累计净值增长率与业绩比较基准收益率历史走势对比图  
(2023年12月26日-2024年12月31日)



注：本基金基金合同生效日为2023年12月26日，截至报告期期末，本基金已完成建仓但报告期末距建仓结束未满一年。本基金建仓期为自基金合同生效日起的6个月。截至建仓期结束，本基金各项资产配置比例符合基金合同及招募说明书有关投资比例的约定。

### 3.2.3 自基金合同生效以来基金每年净值增长率及其与同期业绩比较基准收益率的比较



注：本基金基金合同生效日为2023年12月26日，基金合同生效当年期间的相关数据和指标按实际存续期（即2023年12月26日至2023年12月31日）计算。

### 3.3 过去三年基金的利润分配情况

本基金自2023年12月26日（基金合同生效日）至2024年12月31日未进行利润分配。

## §4 管理人报告

## 4.1 基金管理人及基金经理情况

### 4.1.1 基金管理人及其管理基金的经验

施罗德基金管理（中国）有限公司成立于2022年1月29日，注册资本人民币5.03亿元。公司于2023年6月7日取得中国证券监督管理委员会核发的《经营证券期货业务许可证》并正式展业。截至报告期末，公司旗下发行并管理了3只公开募集证券投资基金：施罗德恒享债券型证券投资基金、施罗德中国动力股票型证券投资基金、施罗德添益债券型证券投资基金。

### 4.1.2 基金经理（或基金经理小组）及基金经理助理简介

姓名	职务	任本基金的基金经理（助理）期限		证券从业年限	说明
		任职日期	离任日期		
单坤	固定收益投资总监、本基金基金经理、施罗德添益债券型证券投资基金基金经理	2023-12-26	-	18	荷兰格罗宁根大学财务管理学硕士。于2018年加入施罗德集团，现任施罗德基金管理（中国）有限公司固定收益投资总监、基金经理。曾任施罗德投资管理（上海）有限公司固定收益基金经理；2011年至2018年曾任法国巴黎银行（中国）有限公司环球市场部首席中国策略分析师；2006年至2011年曾任荷兰荷宝投资管理集团固定收益部分分析师。
周匀	本基金基金经理	2023-12-26	-	11	美国麻省理工学院金融学硕士，特许金融分析师（CFA）。于2018年加入施罗德集团，现任施罗德基金管理（中国）有限公司基金经理。曾任施罗德投资管理（上海）有限公司多元资产

					基金经理，作为施罗德集团全球多资产团队成员从事全球股票、利率债、信用债、大宗商品等大类资产研究。2017年至2018年曾任中国平安人寿保险股份有限公司投资管理中心组合投资经理；2013年至2017年曾任兴证全球基金管理有限公司研究员；2012年至2013年曾任中国投资有限责任公司风险管理部经理。
安昀	副总经理、首席投资官、本基金基金经理、施罗德中国动力股票型证券投资基金基金经理	2024-06-21	-	18	复旦大学世界经济学硕士。于 2022 年加入施罗德集团，现任施罗德基金管理（中国）有限公司副总经理、首席投资官兼基金经理。曾任施罗德投资管理（上海）有限公司首席投资官，长信基金管理有限责任公司副总经理（分管投资业务）兼任基金经理，敦和资产管理有限公司董事总经理兼任基金经理，申银万国研究所策略分析师等多个职务。

注：1、基金经理的任职日期及离任日期即本基金管理人对外披露的任免日期。

2、证券从业的含义遵从行业协会《证券业从业人员资格管理办法》的相关规定。

3、基金管理人于2025年1月9日发布《施罗德恒享债券型证券投资基金基金经理变更公告》，周匀自2025年1月9日起不再担任本基金基金经理。

#### 4.1.3 期末兼任私募资产管理计划投资经理的基金经理同时管理的产品情况

截至本报告期末，本基金的基金经理不存在同时管理私募资产管理计划的情况。

#### 4.2 管理人对报告期内本基金运作遵规守信情况的说明

在报告期内，本基金管理人遵循《中华人民共和国证券投资基金法》、基金合同和其他相关法律法规的规定，本着诚实信用、勤勉尽责的原则管理和运用基金资产，基金整体运作符合有关法律法规和基金合同的规定，为基金持有人谋求最大利益。

### 4.3 管理人对报告期内公平交易情况的专项说明

#### 4.3.1 公平交易制度和控制方法

本基金管理人根据相关法规要求，结合业务实际情况，制定了《公平交易管理制度》，对研究分析、授权、投资决策、交易执行、事后监控及分析评估等环节规范了各项管理要求，通过系统和人工相结合的方式执行事前控制、事中监控、事后评估及反馈，全面落实公平交易管理。

研究分析方面，公司规定所有研究成果、公司投资标的备选库信息应在全体投资研究人员间共享，确保各投资组合享有公平的投资决策机会。公司对于研究报告、投资标的备选库的维护记录等信息进行系统存档，全体投资组合经理具有同等的查看权限。

授权和投资决策方面，投研体系职权划分明确且互不干预，对不同投资组合经理的持仓及交易信息进行隔离，投资组合经理就其权限范围内的投资决策保持独立并对结果负责，应公平对待其管理的所有组合。通过在投资交易系统中对不同人员角色设置相应权限，以及开展事后分析评估等方式落实具体管理要求。

交易执行方面，所有投资组合的投资指令必须通过投资交易系统分发和执行。对于交易所公开竞价交易，中央交易室应强制执行投资交易系统中的公平交易程序；对于由于特殊原因不能参与公平交易程序的交易指令，以及针对非集中竞价交易、以公司名义统一进行的交易等，中央交易室牵头组织相关部门建立健全相应的控制机制和流程，保障公平交易原则的有效执行。同时，公司根据法规要求在投资交易系统中设置一系列投资禁止与预警提示指标，实施公平交易事前控制，主要包括限制公司旗下组合自身及组合间进行反向交易、对敲交易以及执行价格或收益率较基准值发生显著偏离等。

在事后监控与分析评估方面，公司执行投资交易异常行为监控机制，发现异常事项后对相关人员进行提示并要求提供情况说明，视具体情形进行内外部报告。合规审计部就各投资组合开展公平交易事后分析，编制公平交易分析报告，对公司管理的不同投资组合的整体收益率差异、分投资类别（股票、债券）的收益率差异，以及同向交易、反向交易情况进行分析，并结合相关人员出具的合理性解释，进一步判断是否存在不公平交易和利益输送行为。

#### 4.3.2 公平交易制度的执行情况

本基金管理人通过严格遵循法律法规及公司制度的要求，通过建立事前控制、事中监控和事后评估及反馈的机制对各业务环节落实公平交易控制，确保所管理的所有投资

组合在研究分析、授权、投资决策、交易执行及事后监控及分析评估等业务活动和环节得到公平对待。

报告期内，本基金管理人分析了旗下投资组合之间的整体收益率差异、分投资类别（股票、债券）的收益率差异以及连续四个季度期间内，不同时间窗口（1日内，3日内，5日内）下的同向交易价差，并结合同向交易的占优比、交易价格、交易数量和交易时间，以及反向交易的交易价格、交易数量、交易顺序、交易时间窗口跨度、交易对手等进行分析，综合判断是否存在利益输送的可能性。

本报告期内，本基金管理人公平交易制度及控制方法总体执行情况良好，未发现不公平交易和利益输送行为。

#### 4.3.3 异常交易行为的专项说明

报告期内未发现异常交易行为。公司旗下所有投资组合参与交易所公开竞价交易中，未出现成交较少的单边交易量超过该证券当日成交量5%的情况，未发现不公平交易和利益输送行为。

### 4.4 管理人对报告期内基金的投资策略和业绩表现的说明

#### 4.4.1 报告期内基金投资策略和运作分析

报告期内，原本持续的股弱债强的基本走势在9月底被打破，主要是由于9月底的政策发布会改变了市场的预期和判断。9月底前的债券市场在偏弱的宏观数据、充裕的资金面和宽松的货币政策下持续走强，比较有代表性的10年期国债到期收益率触碰到了2.0%的历史低位。在股债均处于极致的行情下，9月底的反转和波动也随之而来。从基本面判断，支持债券市场的核心因素并没有发生变化，主要是风险偏好和情绪的变化带来的投资人行为的调整，债券市场的调整主要为防范信用债的流动性风险。利率的波段操作机会大于信用债的票息机会。权益市场的变化比较重要，市场的成交量变化和对权益市场走势判断的分歧加大了市场的波动，但整体来说，在美联储降息的大背景下，中国权益市场的机会或已经显现。从货币政策上看，央行维持宽松的货币政策配合经济的稳步复苏。11月和12月市场基准利率大幅下行。12月的政治局会议上重新定调了“适度宽松的货币政策”后，债券市场迎来一波没有历史价格锚定的大行情，以配置盘和交易盘为主的投资机构不断在债市抢跑，长端和超长端的利率水平快速下行。

投资策略和运作方面，我们2024年整体保持动态调整投资策略，固定收益方面主要集中在利率债曲线和久期策略，较少涉及信用债票息策略，组合久期选择2-5年作为核心仓位。在市场利率出现调整的时候，灵活利用现券买卖或国债期货套保策略管理久期风险。权益方面，我们基本维持10%左右的核心中枢，并通过个股精选、股票ETF和可转债的均衡配置来实现投资组合的管理。

#### 4.4.2 报告期内基金的业绩表现

截至报告期末，施罗德恒享债券A基金份额净值为1.0372元，本报告期内，该类基金份额净值增长率为3.69%，同期业绩比较基准收益率为5.35%；截至报告期末，施罗德恒享债券C基金份额净值为1.0341元，本报告期内，该类基金份额净值增长率为3.38%，同期业绩比较基准收益率为5.35%。

#### 4.5 管理人对宏观经济、证券市场及行业走势的简要展望

时间步入2025年，经济基本面和各国政府的政策变化将决定资本市场的走势。新一届的美国政府将实施包括税收和对外政策在内的一系列改革措施，其将会对全球市场产生影响而且充满了变数。这些政策可能会阻碍核心通胀的改善，并可能导致美联储比预期更早地结束其宽松的货币政策。换句话说，美国宏观经济可能重新变回“通胀高居不下”的状况，利率可能需要在更长时间内保持较高水平。2025年，全球贸易环境的恶化可能会进一步加剧欧洲工业和服务业的疲软，因此我们认为欧洲各国需要出台更多的积极政策，来抵消贸易环境恶化的影响。

对于中国宏观经济的判断，我们认为会延续去年复苏的态势，结构上将围绕消费和科技两个主线。2025年中国经济依然在转型的长周期内，过去20年我们经历了一个以房地产和基建驱动的投资周期，这个周期的特点是，每一次政策调整都会对经济周期产生立竿见影的效果。如今，地产引领的经济周期逐渐削弱，开始向科技创新引领的经济模式转型。在两种增长模式切换的过程中，宏观经济周期的变化将更加缓慢。经济驱动模式的变化也将导致资本市场的分析框架的变化，以债券市场为例子，我们正在经历一个相对周期长的债券牛市行情，市场利率不断创新低。债券市场在2024年全年呈现出比较明显的牛长熊短的行情。每一次利率调整后续都被印证是较好的投资机会。但自2024年12月中央政治局会议重新定调了“适度宽松的货币政策”后，债券市场迎来了一波没有历史锚定的快速上涨。从更加宏观的视角来看，中国土地财政转换到国债财政的趋势明显。

整体来看，我们对2025年的权益市场保持乐观，虽然面临内部和外部的双重考验，但通过不断加速培育新经济模式的驱动力，强调消费的重要性，很多结构性的行业和个股的投资机会有望随之浮现。债券市场将依然呈现低利率环境下的“资产荒”行情，目前的定价已经充分反应宽松的货币政策，我们观测债券市场的核心变盘因素（如央行的货币政策的转向、通胀预期）也几乎未发生明显变化。我们依然坚信债券基金作为家庭资产配置的底仓逻辑。综上所述，我们对于2025年的大类资产展望的第一条建议就是加大对于权益市场配置的倾斜，适度调整纯固收类资产的比例。第二条建议是重视外汇市场的走势，适当增加黄金和短期美债的配置。

#### 4.6 管理人内部有关本基金的监察稽核工作情况

报告期内，本基金管理人诚实守信、勤勉尽责，依法履行基金管理人的职责，强化合规管理，落实风险控制，持续完善公司内控基础，确保公司产品发行和资产管理业务的安全、规范开展，保护基金份额持有人的合法权益。主要监察稽核工作如下：

1、持续推进各项合规与风险管理工作，匹配业务发展对筹备期内搭建的合规风控体系进行持续回顾与完善，并以合规检查、合规考核、风险事件与风险隐患处理、风险与控制评估等管理工具为抓手，引导各部门强化合规风控意识，培育公司合规风控文化。

2、匹配公司经营管理与业务运作实际，稳定运行规章制度评审会机制，组织各部门完成展业以来对公司规章制度体系进行的首次系统化的年度审阅更新，同时持续完善合规风控条线的各项归口管理制度，有针对性地提升合规与风险管理工作成效。

3、牵头组织落实洗钱风险管理工作，召开反洗钱领导小组定期会议，充分听取反洗钱管理日常工作情况并审议决策反洗钱重大事项；修订完善反洗钱内控制度；协同相关部门持续推进反洗钱系统建设、优化相关评估指标；组织开展反洗钱宣传教育和专业培训，以及完成公司展业以来的首次反洗钱自评估项目。

4、持续开展新规分析及落实跟进工作。对于新出台法律法规、监管通报及时进行分析解读并组织、督促相关部门有效落实，在风险控制委员会定期会议上进行报告。同时，针对需落实事项建立落实清单，定期就即将或已超期事项提示相关条线分管领导，以加强内部监督管理。

5、根据法律法规及公司制度要求，执行并落实内幕交易、关联交易、异常交易等各方面管控要求，全面落实投资合规与风险管理，保障投资组合合规稳健运作。

6、持续开展员工行为规范管理，涵盖例如个人投资行为管控、通讯管控、廉洁从业管理、外部兼职管理、接触组合未公开信息管理 etc 日常执业领域，并结合日常合规检查发现强化对问题发现的提示与处置。

7、按照公司年度合规检查与审计计划对公司相关经营管理及业务活动开展日常及专项合规检查与审计，与相关部门深入沟通问题发现及其整改计划，跟进其整改落实进度，并在风险控制委员会定期会议、监察稽核定期报告中向管理层、董事会进行汇报。

#### 4.7 管理人对报告期内基金估值程序等事项的说明

本基金管理人按照企业会计准则、中国证监会相关规定、中国证券投资基金业协会相关指引和基金合同关于估值的约定，谨慎合理地制定了基金估值和份额净值计价的业务管理制度，对基金所持有的投资品种进行估值，并保持估值政策和程序的一贯性。

本基金管理人建立了负责估值工作决策和执行的专门机构即估值委员会。估值委员会由产品、研究、风险管理、基金运营等部门中具有丰富从业经验和专业胜任能力的员工担任，且互相不存在直接的重大利益冲突。基金经理可参与估值委员会对于估值方法的讨论，但无最终决策权，从而将其影响程度进行适当限制，保证基金估值的公平、合理。



基金日常估值由本基金管理人同本基金托管人一同进行，基金份额净值由管理人完成估值后，经托管人复核无误后由管理人对外公布。

#### 4.8 管理人对报告期内基金利润分配情况的说明

本基金本报告期内未进行利润分配。

#### 4.9 报告期内管理人对本基金持有人数或基金资产净值预警情形的说明

报告期内，本基金未出现连续二十个工作日基金份额持有人数量不满二百人或者基金资产净值低于五千万元的情形。

### §5 托管人报告

#### 5.1 报告期内本基金托管人遵规守信情况声明

本报告期内，基金托管人在施罗德恒享债券型证券投资基金的托管过程中，严格遵守了《中华人民共和国证券投资基金法》及其他有关法律法规、基金合同、托管协议的规定，尽职尽责地履行了托管人应尽的义务，不存在任何损害基金持有人利益的行为。

#### 5.2 托管人对报告期内本基金投资运作遵规守信、净值计算、利润分配等情况的说明

本报告期内，就基金管理人在施罗德恒享债券型证券投资基金投资运作、基金资产净值的计算、基金份额申购赎回价格的计算、基金费用开支、基金收益分配等方面，托管人未发现损害基金持有人利益的行为。

#### 5.3 托管人对本年度报告中财务信息等内容的真实、准确和完整发表意见

本报告期内，本年度报告中财务指标、净值表现、收益分配情况、财务会计报告相关内容、投资组合报告等内容真实、准确、完整。

### §6 审计报告

#### 6.1 审计报告基本信息

财务报表是否经过审计	是
审计意见类型	标准无保留意见
审计报告编号	毕马威华振审字第 2502200 号

#### 6.2 审计报告的基本内容

审计报告标题	审计报告
--------	------

审计报告收件人	施罗德恒享债券型证券投资基金全体基金份额持有人
审计意见	<p>我们审计了后附的施罗德恒享债券型证券投资基金(以下简称"该基金")财务报表,包括2023年12月31日和2024年12月31日的资产负债表、自2023年12月26日(基金合同生效日)至2023年12月31日止期间及2024年度的利润表、净资产变动表以及相关财务报表附注。我们认为,后附的财务报表在所有重大方面按照中华人民共和国财政部颁布的企业会计准则、《资产管理产品相关会计处理规定》(以下合称"企业会计准则")及财务报表附注7.4.2中所列示的中国证券监督管理委员会(以下简称"中国证监会")和中国证券投资基金业协会发布的有关基金行业实务操作的规定编制,公允反映了该基金2023年12月31日和2024年12月31日的财务状况以及自2023年12月26日(基金合同生效日)至2023年12月31日止期间及2024年度的经营成果和净资产变动情况。</p>
形成审计意见的基础	<p>我们按照中国注册会计师审计准则(以下简称"审计准则")的规定执行了审计工作。审计报告的"注册会计师对财务报表审计的责任"部分进一步阐述了我们在这些准则下的责任。按照中国注册会计师职业道德守则,我们独立于该基金,并履行了职业道德方面的其他责任。我们相信,我们获取的审计证据是充分、适当的,为发表审计意见提供了基础。</p>
强调事项	无
其他事项	无
其他信息	<p>该基金管理人施罗德基金管理(中国)有限公司(以下简称"该基金管理人")管理层对其他信息负责。其他信息包括该基金2024年年度报告中涵盖的信息,但不包括财务报表和我们的审计报告。</p> <p>我们对财务报表发表的审计意见不涵盖其他信息,我们也不对其他信息发表任何形式的鉴证结论。</p> <p>结合我们对财务报表的审计,我们的责任是阅读其他信息,在此过程中,考虑其他信息是否与财务报表或我们在审计过程中了解到的情况存在重大不一致或者</p>

	<p>似乎存在重大错报。</p> <p>基于我们已执行的工作，如果我们确定其他信息存在重大错报，我们应当报告该事实。在这方面，我们无任何事项需要报告。</p>
<p>管理层和治理层对财务报表的责任</p>	<p>该基金管理人管理层负责按照企业会计准则及财务报表附注7.4.2中所列示的中国证监会和中国证券投资基金业协会发布的有关基金行业实务操作的规定编制财务报表，使其实现公允反映，并设计、执行和维护必要的内部控制，以使财务报表不存在由于舞弊或错误导致的重大错报。</p> <p>在编制财务报表时，该基金管理人管理层负责评估该基金的持续经营能力，披露与持续经营相关的事项（如适用），并运用持续经营假设，除非该基金预计在清算时资产无法按照公允价值处置。</p> <p>该基金管理人治理层负责监督该基金的财务报告过程。</p>
<p>注册会计师对财务报表审计的责任</p>	<p>我们的目标是对财务报表整体是否不存在由于舞弊或错误导致的重大错报获取合理保证，并出具包含审计意见的审计报告。合理保证是高水平的保证，但并不能保证按照审计准则执行的审计在某一重大错报存在时总能发现。错报可能由于舞弊或错误导致，如果合理预期错报单独或汇总起来可能影响财务报表使用者依据财务报表作出的经济决策，则通常认为错报是重大的。</p> <p>在按照审计准则执行审计工作的过程中，我们运用职业判断，并保持职业怀疑。同时，我们也执行以下工作：</p> <p>(1) 识别和评估由于舞弊或错误导致的财务报表重大错报风险，设计和实施审计程序以应对这些风险，并获取充分、适当的审计证据，作为发表审计意见的基础。由于舞弊可能涉及串通、伪造、故意遗漏、虚假陈述或凌驾于内部控制之上，未能发现由于舞弊导致的重大错报的风险高于未能发现由于错误导致的重大错报的风险。</p>

	<p>(2) 了解与审计相关的内部控制，以设计恰当的审计程序，但目的并非对内部控制的有效性发表意见。</p> <p>(3) 评价该基金管理人管理层选用会计政策的恰当性和作出会计估计及相关披露的合理性。</p> <p>(4) 对该基金管理人管理层使用持续经营假设的恰当性得出结论。同时，根据获取的审计证据，就可能导致对该基金持续经营能力产生重大疑虑的事项或情况是否存在重大不确定性得出结论。如果我们得出结论认为存在重大不确定性，审计准则要求我们在审计报告中提请报表使用者注意财务报表中的相关披露；如果披露不充分，我们应当发表非无保留意见。我们的结论基于截至审计报告日可获得的信息。然而，未来的事项或情况可能导致该基金不能持续经营。</p> <p>(5) 评价财务报表的总体列报（包括披露）、结构和内容，并评价财务报表是否公允反映相关交易和事项。我们与该基金管理人治理层就计划的审计范围、时间安排和重大审计发现等事项进行沟通，包括沟通我们在审计中识别出的值得关注的内部控制缺陷。</p>	
会计师事务所的名称	毕马威华振会计师事务所(特殊普通合伙)	
注册会计师的姓名	张楠	欧梦激
会计师事务所的地址	北京市东城区东长安街1号毕马威大楼八层	
审计报告日期	2025年3月26日	

## §7 年度财务报表

### 7.1 资产负债表

会计主体：施罗德恒享债券型证券投资基金

报告截止日：2024年12月31日

单位：人民币元

资产	附注号	本期末 2024年12月31日	上年度末 2023年12月31日
<b>资产：</b>			
货币资金	7.4.7.1	114,152.15	3,663,950.01

结算备付金		1,813,849.15	44,779.24
存出保证金		146,543.00	-
交易性金融资产	7.4.7.2	81,932,683.99	101,712,372.60
其中：股票投资		5,887,080.24	-
基金投资		3,410,130.00	-
债券投资		72,635,473.75	101,712,372.60
资产支持证券投资		-	-
贵金属投资		-	-
其他投资		-	-
衍生金融资产	7.4.7.3	-	-
买入返售金融资产	7.4.7.4	-	1,178,767,427.29
应收清算款		-	-
应收股利		-	-
应收申购款		1,000,019.99	-
递延所得税资产		-	-
其他资产	7.4.7.5	-	-
资产总计		85,007,248.28	1,284,188,529.14
<b>负债和净资产</b>	<b>附注号</b>	<b>本期末</b>	<b>上年度末</b>
		<b>2024年12月31日</b>	<b>2023年12月31日</b>
<b>负债：</b>			
短期借款		-	-
交易性金融负债		-	-
衍生金融负债	7.4.7.3	-	-
卖出回购金融资产款		-	-
应付清算款		-	-
应付赎回款		103,614.66	-
应付管理人报酬		33,313.90	87,928.36
应付托管费		6,662.08	17,585.67
应付销售服务费		9,144.89	46,636.33
应付投资顾问费		-	-
应交税费		64.34	15,393.82

应付利润		-	-
递延所得税负债		-	-
其他负债	7.4.7.6	174,525.00	1,935.48
负债合计		327,324.87	169,479.66
<b>净资产：</b>			
实收基金	7.4.7.7	81,763,426.05	1,283,635,986.45
未分配利润	7.4.7.8	2,916,497.36	383,063.03
净资产合计		84,679,923.41	1,284,019,049.48
负债和净资产总计		85,007,248.28	1,284,188,529.14

注：1、报告截止日2024年12月31日，基金份额总额为81,763,426.05份，其中下属A类基金份额净值为1.0372元，份额总额为41,277,409.07份；下属C类基金份额净值为1.0341元，份额总额为40,486,016.98份。

2、本基金基金合同生效日为2023年12月26日，上年度可比期间为2023年12月26日至2023年12月31日。

## 7.2 利润表

会计主体：施罗德恒享债券型证券投资基金

本报告期：2024年01月01日至2024年12月31日

单位：人民币元

项目	附注号	本期 2024年01月01日至 2024年12月31日	上年度可比期间 2023年12月26日(基 金合同生效日)至 2023年12月31日
<b>一、营业总收入</b>		7,925,588.80	539,198.20
1.利息收入		2,445,492.63	493,625.62
其中：存款利息收入	7.4.7.9	150,547.02	35,475.62
债券利息收入		-	-
资产支持证券利息收入		-	-
买入返售金融资产收入		2,294,945.61	458,150.00
其他利息收入		-	-
2.投资收益（损失以“-”填列）		3,765,573.94	18,180.58
其中：股票投资收益	7.4.7.10	196,537.07	-

基金投资收益	7.4.7.11	454,088.44	-
债券投资收益	7.4.7.12	3,765,255.80	18,180.58
资产支持证券投资收益	7.4.7.13	-	-
贵金属投资收益	7.4.7.14	-	-
衍生工具收益	7.4.7.15	-745,087.89	-
股利收益	7.4.7.16	94,780.52	-
其他投资收益		-	-
3.公允价值变动收益（损失以“-”号填列）	7.4.7.17	1,705,603.25	27,392.00
4.汇兑收益（损失以“-”号填列）		-	-
5.其他收入（损失以“-”号填列）	7.4.7.18	8,918.98	-
<b>减：二、营业总支出</b>		<b>1,986,763.65</b>	<b>156,135.17</b>
1.管理人报酬	7.4.10.2.1	1,056,280.91	87,928.36
2.托管费	7.4.10.2.2	211,255.53	17,585.67
3.销售服务费		508,120.63	46,636.33
4.投资顾问费		-	-
5.利息支出		6,444.59	-
其中：卖出回购金融资产支出		6,444.59	-
6.信用减值损失	7.4.7.20	-	-
7.税金及附加		9,397.47	1,649.33
8.其他费用	7.4.7.21	195,264.52	2,335.48
<b>三、利润总额（亏损总额以“-”号填列）</b>		<b>5,938,825.15</b>	<b>383,063.03</b>
减：所得税费用		-	-
<b>四、净利润（净亏损以“-”号填列）</b>		<b>5,938,825.15</b>	<b>383,063.03</b>
五、其他综合收益的税后净额		-	-
<b>六、综合收益总额</b>		<b>5,938,825.15</b>	<b>383,063.03</b>

注：本基金基金合同生效日为2023年12月26日，上年度可比期间为2023年12月26日至2023年12月31日。

### 7.3 净资产变动表

会计主体：施罗德恒享债券型证券投资基金

本报告期：2024年01月01日至2024年12月31日

单位：人民币元

项目	本期 2024年01月01日至2024年12月31日		
	实收基金	未分配利润	净资产合计
一、上期期末净资产	1,283,635,986.45	383,063.03	1,284,019,049.48
二、本期期初净资产	1,283,635,986.45	383,063.03	1,284,019,049.48
三、本期增减变动额 (减少以“-”号填列)	-1,201,872,560.40	2,533,434.33	-1,199,339,126.07
(一) 综合收益总额	-	5,938,825.15	5,938,825.15
(二) 本期基金份额 交易产生的净资产变 动数(净资产减少以 “-”号填列)	-1,201,872,560.40	-3,405,390.82	-1,205,277,951.22
其中：1.基金申购款	302,418,640.18	2,349,437.54	304,768,077.72
2.基金赎回款	-1,504,291,200.58	-5,754,828.36	-1,510,046,028.94
(三) 本期向基金份 额持有人分配利润产 生的净资产变动(净 资产减少以“-”号填 列)	-	-	-
四、本期期末净资产	81,763,426.05	2,916,497.36	84,679,923.41
项目	上年度可比期间 2023年12月26日(基金合同生效日)至2023年12月31日		
	实收基金	未分配利润	净资产合计
一、上期期末净资产	-	-	-
二、本期期初净资产	1,283,635,986.45	-	1,283,635,986.45



三、本期增减变动额 (减少以“-”号填列)	-	383,063.03	383,063.03
(一) 综合收益总额	-	383,063.03	383,063.03
(二) 本期基金份额 交易产生的净资产变 动数(净资产减少以 “-”号填列)	-	-	-
其中: 1.基金申购款	-	-	-
2.基金赎回款	-	-	-
(三) 本期向基金份 额持有人分配利润产 生的净资产变动(净 资产减少以“-”号填 列)	-	-	-
四、本期期末净资产	1,283,635,986.45	383,063.03	1,284,019,049.48

注: 本基金基金合同生效日为2023年12月26日, 上年度可比期间为2023年12月26日至2023年12月31日。

报表附注为财务报表的组成部分。

本报告7.1至7.4财务报表由下列负责人签署:

张兰

朱鸣

朱鸣

基金管理人负责人

主管会计工作负责人

会计机构负责人

## 7.4 报表附注

### 7.4.1 基金基本情况

施罗德恒享债券型证券投资基金(以下简称“本基金”), 经中国证券监督管理委员会(以下简称“中国证监会”)《关于准予施罗德恒享债券型证券投资基金注册的批复》(证监许可[2023]2463号)准予注册, 由施罗德基金管理(中国)有限公司依照《中华人民共和国证券投资基金法》等相关法规和《施罗德恒享债券型证券投资基金基金合同》进行募集, 基金合同于2023年12月26日生效。本基金为契约型开放式, 存续期限不定, 首次设立募集规模为1,283,635,986.45份基金份额。本基金的基金管理人及注册登记机构为施罗德基金管理(中国)有限公司, 基金托管人为交通银行股份有限公司。

根据《中华人民共和国证券投资基金法》、《施罗德恒享债券型证券投资基金基金合同》和《施罗德恒享债券型证券投资基金招募说明书》的有关规定，本基金的投资范围为具有良好流动性的金融工具，包括国内依法发行或上市的股票（包括主板、科创板、创业板以及其他经中国证监会核准或注册上市的股票）、存托凭证、港股通标的股票、债券（包括国债、金融债、央行票据、企业债、公司债、中期票据、地方政府债、次级债、政府支持债券、政府支持机构债券、可转换债券（含分离交易可转债）、可交换债券、短期融资券、超短期融资券等）、资产支持证券、债券回购、同业存单、银行存款（包括协议存款、定期存款、通知存款及其他银行存款等）、现金等货币市场工具、国债期货、经中国证监会依法核准或注册的公开募集证券投资基金（仅包含全市场的境内股票型ETF及本基金管理人旗下的股票型基金、计入权益类资产的混合型基金，不包含QDII基金、香港互认基金、货币市场基金、基金中基金和其他投资范围包含基金的基金）以及法律法规或中国证监会允许基金投资的其他金融工具（但须符合中国证监会相关规定）。如法律法规或监管机构以后允许基金投资其他品种，基金管理人在履行适当程序后，可以将其纳入投资范围。

基金的投资组合比例为：本基金投资于债券资产的比例不低于基金资产的80%；投资于股票、存托凭证、股票型基金、混合型基金等权益类资产及可转换债券、分离交易可转债（分离交易可转债的纯债部分除外）、可交换债券的比例合计不超过基金资产的20%（其中投资于港股通标的股票的比例不超过股票资产的50%）；本基金对经中国证监会依法核准或注册的公开募集的基金投资比例不超过基金资产净值的10%；每个交易日日终在扣除国债期货合约需缴纳的交易保证金后，应当保持现金或者到期日在一年以内的政府债券不低于基金资产净值的5%，其中现金不包括结算备付金、存出保证金和应收申购款等。其中，计入上述权益类资产的混合型基金需符合下列两个条件之一：（1）基金合同约定股票及存托凭证资产投资比例不低于基金资产60%的混合型基金；（2）根据基金披露的定期报告，最近四个季度中任一季度股票及存托凭证资产占基金资产比例均不低于60%的混合型基金。如法律法规或中国证监会变更投资品种的投资比例限制，基金管理人在履行适当程序后，可以调整上述投资品种的投资比例。

本基金的业绩比较基准为中债综合全价指数收益率\*90%+中证800指数收益率\*4%+恒生指数收益率（经人民币汇率调整）\*1%+一年期定期存款利率（税后）\*5%。

#### 7.4.2 会计报表的编制基础

本基金财务报表以持续经营为基础编制。

本基金财务报表符合中华人民共和国财政部（以下简称“财政部”）颁布的企业会计准则和《资产管理产品相关会计处理规定》（以下合称“企业会计准则”）的要求，同时亦按照中国证监会颁布的《证券投资基金信息披露XBRL模板第3号<年度报告和中期报告>》、中国证券投资基金业协会（以下简称“基金业协会”）颁布的《证券投资基金

会计核算业务指引》及财务报表附注7.4.4所列示的中国证监会、基金业协会发布的其他有关基金行业实务操作的规定编制财务报表。

### 7.4.3 遵循企业会计准则及其他有关规定的声明

本基金财务报表符合财政部颁布的企业会计准则及附注7.4.2中所列示的中国证监会和基金业协会发布的有关基金行业实务操作的规定要求，真实、完整地反映了本基金2023年12月31日和2024年12月31日的财务状况以及自2023年12月26日(基金合同生效日)至2023年12月31日止期间及2024年度的经营成果和净资产变动情况。

### 7.4.4 重要会计政策和会计估计

#### 7.4.4.1 会计年度

本基金的会计年度自公历1月1日起至12月31日止。本期财务报表的实际编制期间为自2023年12月26日（基金合同生效日）至2023年12月31日止期间和自2024年1月1日起至2024年12月31日止年度。

#### 7.4.4.2 记账本位币

本基金的记账本位币为人民币，编制财务报表采用的货币为人民币。本基金选定记账本位币的依据是主要业务收支的计价和结算币种。

#### 7.4.4.3 金融资产和金融负债的分类

##### 1、金融资产的分类

本基金的金融工具包括股票投资、债券投资、基金投资和买入返售金融资产等。

本基金通常根据管理金融资产的业务模式和金融资产的合同现金流量特征，在初始确认时将金融资产分为不同类别：以公允价值计量且其变动计入当期损益的金融资产、以公允价值计量且其变动计入其他综合收益的金融资产及以摊余成本计量的金融资产。

除非本基金改变管理金融资产的业务模式，在此情形下，所有受影响的相关金融资产在业务模式发生变更后的首个报告期间的第一天进行重分类，否则金融资产在初始确认后不得进行重分类。

本基金将同时符合下列条件且未被指定为以公允价值计量且其变动计入当期损益的金融资产，分类为以摊余成本计量的金融资产：

- 本基金管理该金融资产的业务模式是以收取合同现金流量为目标；
- 该金融资产的合同条款规定，在特定日期产生的现金流量，仅为对本金和以未偿付本金金额为基础的利息的支付。

除上述以摊余成本计量的金融资产外，本基金将其余所有的金融资产分类为以公允价值计量且其变动计入当期损益的金融资产。本基金现无分类为以公允价值计量且其变动计入其他综合收益的金融资产。

管理金融资产的商业模式，是指本基金如何管理金融资产以产生现金流量。业务模式决定本基金所管理金融资产现金流量的来源是收取合同现金流量、出售金融资产还是两者兼有。本基金以客观事实为依据、以关键管理人员决定的对金融资产进行管理的特定业务目标为基础，确定管理金融资产的商业模式。

本基金对金融资产的合同现金流量特征进行评估，以确定相关金融资产在特定日期产生的合同现金流量是否仅为对本金和以未偿付本金金额为基础的利息的支付。其中，本金是指金融资产在初始确认时的公允价值；利息包括对货币时间价值、与特定时期未偿付本金金额相关的信用风险、以及其他基本借贷风险、成本和利润的对价。此外，本基金对可能导致金融资产合同现金流量的时间分布或金额发生变更的合同条款进行评估，以确定其是否满足上述合同现金流量特征的要求。

## 2、金融负债的分类

本基金将金融负债分类为以公允价值计量且其变动计入当期损益的金融负债及以摊余成本计量的金融负债。

### - 以公允价值计量且其变动计入当期损益的金融负债

该类金融负债包括交易性金融负债（含属于金融负债的衍生工具）和指定为以公允价值计量且其变动计入当期损益的金融负债。

### - 以摊余成本计量的金融负债

初始确认后，对于该类金融负债采用实际利率法以摊余成本计量。

本基金现无分类为以公允价值计量且其变动计入当期损益的金融负债。

## 7.4.4.4 金融资产和金融负债的初始确认、后续计量和终止确认

### 1、金融工具的初始确认

金融资产和金融负债在本基金成为相关金融工具合同条款的一方时，于资产负债表内确认。

在初始确认时，金融资产及金融负债均以公允价值计量。对于以公允价值计量且其变动计入当期损益的金融资产或金融负债，相关交易费用直接计入当期损益；对于其他类别的金融资产或金融负债，相关交易费用计入初始确认金额。

### 2、后续计量

#### - 以公允价值计量且其变动计入当期损益的金融资产

初始确认后，对于该类金融资产以公允价值进行后续计量，产生的利得或损失（包括利息和股利收入）计入当期损益，除非该金融资产属于套期关系的一部分。

#### - 以摊余成本计量的金融资产

初始确认后，对于该类金融资产采用实际利率法以摊余成本计量。以摊余成本计量且不属于任何套期关系的一部分的金融资产所产生的利得或损失，在终止确认、重分类、按照实际利率法摊销或确认减值时，计入当期损益。

- 以公允价值计量且其变动计入当期损益的金融负债

初始确认后，对于该类金融负债以公允价值进行后续计量，除与套期会计有关外，产生的利得或损失（包括利息费用）计入当期损益。

- 以摊余成本计量的金融负债

初始确认后，对于该类金融负债采用实际利率法以摊余成本计量。

### 3、金融工具的终止确认

满足下列条件之一时，本基金终止确认该金融资产：

- 收取该金融资产现金流量的合同权利终止；
- 该金融资产已转移，且本基金将金融资产所有权上几乎所有的风险和报酬转移给转入方；

- 该金融资产已转移，虽然本基金既没有转移也没有保留金融资产所有权上几乎所有的风险和报酬，但是放弃了对该金融资产控制。

金融资产整体转移满足终止确认条件的，本基金将下列两项金额的差额计入当期损益：

- 所转移金融资产在终止确认日的账面价值；
- 因转移金融资产而收到的对价。

金融负债（或其一部分）的现时义务已经解除的，本基金终止确认该金融负债（或该部分金融负债）。

### 4、金融工具的减值

本基金以预期信用损失为基础，对下列项目进行减值会计处理并确认损失准备：

- 以摊余成本计量的金融资产

本基金持有的其他以公允价值计量的金融资产不适用预期信用损失模型。

预期信用损失的计量

预期信用损失，是指以发生违约的风险为权重的金融工具信用损失的加权平均值。信用损失，是指本基金按照原实际利率折现的、根据合同应收的所有合同现金流量与预期收取的所有现金流量之间的差额，即全部现金短缺的现值。

在计量预期信用损失时，本基金需考虑的最长期限为面临信用风险的最长合同期限（包括考虑续约选择权）。

整个存续期预期信用损失，是指因金融工具整个预计存续期内所有可能发生的违约事件而导致的预期信用损失。

未来12个月内预期信用损失，是指因资产负债表日后12个月内（若金融工具的预计存续期少于12个月，则为预计存续期）可能发生的金融工具违约事件而导致的预期信用损失，是整个存续期预期信用损失的一部分。

本基金对满足下列情形的金融工具按照相当于未来12个月内预期信用损失的金额计量其损失准备，对其他金融工具按照相当于整个存续期内预期信用损失的金额计量其损失准备：

- 该金融工具在资产负债表日只具有较低的信用风险；或
- 该金融工具的信用风险自初始确认后并未显著增加。

预期信用损失准备的列报

为反映金融工具的信用风险自初始确认后的变化，本基金在每个资产负债表日重新计量预期信用损失，由此形成的损失准备的增加或转回金额，应当作为减值损失或利得计入当期损益。对于以摊余成本计量的金融资产，损失准备抵减该金融资产在资产负债表中列示的账面价值。

核销

如果本基金不再合理预期金融资产合同现金流量能够全部或部分收回，则直接减记该金融资产的账面余额。这种减记构成相关金融资产的终止确认。这种情况通常发生在本基金确定债务人没有资产或收入来源可产生足够的现金流量以偿还将被减记的金额。但是，被减记的金融资产仍可能受到本基金催收到期款项相关执行活动的影响。

已减记的金融资产以后又收回的，作为减值损失的转回计入收回当期的损益。

#### 7.4.4.5 金融资产和金融负债的估值原则

除特别声明外，本基金按下述原则计量公允价值：

公允价值是指市场参与者在计量日发生的有序交易中，出售一项资产所能收到或者转移一项负债所需支付的价格。

本基金在确定相关金融资产和金融负债的公允价值时，根据企业会计准则的规定采用在当前情况下适用并且有足够可利用数据和其他信息支持的估值技术。

存在活跃市场且能够获取相同资产或负债报价的金融工具，在估值日有报价的，除会计准则规定的情况外，将该报价不加调整地应用于该资产或负债的公允价值计量；估值日无报价且最近交易日后未发生影响公允价值计量的重大事件的，采用最近交易日的报价确定公允价值。有充足证据表明估值日或最近交易日的报价不能真实反映公允价值的，对报价进行调整，确定公允价值。与上述金融工具相同，但具有不同特征的，以相同资产或负债的公允价值为基础，并在估值技术中考虑不同特征因素的影响。特征是指对资产出售或使用的限制等，如果该限制是针对资产持有者的，那么在估值技术中不应将该限制作为特征考虑。此外，本基金不考虑因其大量持有相关资产或负债所产生的溢价或折价。

对不存在活跃市场的金融工具，采用在当前情况下适用并且有足够可利用数据和其他信息支持的估值技术确定公允价值。采用估值技术确定公允价值时，优先使用可观察输入值，只有在无法取得相关资产或负债可观察输入值或取得不切实可行的情况下，才可以使用不可观察输入值。

如经济环境发生重大变化或证券发行人发生影响证券价格的重大事件，参考类似投资品种的现行市价及重大变化等因素，对估值进行调整并确定公允价值。

#### 7.4.4.6 金融资产和金融负债的抵销

金融资产和金融负债在资产负债表内分别列示，没有相互抵销。但是，同时满足下列条件的，以相互抵销后的净额在资产负债表内列示：

- 本基金具有抵销已确认金额的法定权利，且该种法定权利是当前可执行的；
- 本基金计划以净额结算，或同时变现该金融资产和清偿该金融负债。

#### 7.4.4.7 实收基金

实收基金为对外发行基金份额所募集的总金额在扣除损益平准金分摊部分后的余额。由于申购和赎回引起的实收基金份额变动分别于基金申购确认日及基金赎回确认日认列。上述申购和赎回分别包括基金转换所引起的转入基金的实收基金增加和转出基金的实收基金减少。

#### 7.4.4.8 损益平准金

损益平准金核算在基金份额发生变动时，申购、赎回、转入、转出及红利再投资等款项中包含的未分配利润和公允价值变动损益，包括已实现损益平准金和未实现损益平准金。已实现损益平准金指根据交易申请日申购或赎回款项中包含的按累计未分配的已实现损益占净资产比例计算的金额。未实现损益平准金指根据交易申请日申购或赎回款项中包含的按累计未分配的未实现损益占净资产比例计算的金额。损益平准金于基金申购确认日或基金赎回确认日进行确认和计量，并于会计期末全额转入未分配利润。

#### 7.4.4.9 收入/（损失）的确认和计量

##### 1、利息收入

存款利息收入是按借出货币资金的时间和实际利率计算确定。

买入返售金融资产在资金实际占用期间内按实际利率法逐日确认为利息收入。

##### 2、投资收益

股票投资收益、债券投资收益和衍生工具收益按相关金融资产于处置日成交金额与其初始计量金额的差额确认，处置时产生的交易费用计入投资收益。

股利收益按上市公司宣告的分红派息比例计算的金额扣除应由上市公司代扣代缴的个人所得税后的净额确认。

以公允价值计量且其变动计入当期损益的债券投资，在其持有期间，按票面金额和票面利率计算的利息计入投资收益。

基金投资在持有期间应取得的红利于除权日确认为投资收益。

### 3、公允价值变动收益

公允价值变动收益核算基金持有的采用公允价值模式计量的以公允价值计量且其变动计入当期损益的金融资产、衍生工具、以公允价值计量且其变动计入当期损益的金融负债等公允价值变动形成的应计入当期损益的利得或损失，不包括本基金持有的以公允价值计量且其变动计入当期损益的债券投资在持有期间按票面利率计算的利息。

#### 7.4.4.10 费用的确认和计量

本基金的管理人报酬、托管费和销售服务费在费用涵盖期间按基金合同约定的费率和计算方法逐日确认。

以摊余成本计量的金融负债在持有期间确认的利息支出按实际利率法计算。

#### 7.4.4.11 基金的收益分配政策

1、在符合有关基金分红条件的前提下，本基金管理人可以根据实际情况进行收益分配，具体分配方案以公告为准，若《基金合同》生效不满3个月可不进行收益分配；

2、本基金收益分配方式分两种：现金分红与红利再投资，投资者可选择现金红利或将现金红利自动转为相应类别的基金份额进行再投资，且基金份额持有人可对A类、C类基金份额分别选择不同的分红方式；若投资者不选择，本基金默认的收益分配方式是现金分红；

3、基金收益分配后各类基金份额净值不能低于面值；即基金收益分配基准日的各类基金份额净值减去每单位该类基金份额收益分配金额后不能低于面值；

4、由于本基金A类基金份额不收取销售服务费，而C类基金份额收取销售服务费，各基金份额类别对应的可分配收益将有所不同；本基金同一类别每一基金份额享有同等分配权；

5、法律法规或监管机关另有规定的，从其规定。

#### 7.4.4.12 外币交易

外币交易按交易发生日的即期汇率将外币金额折算为人民币金额。

以公允价值计量的外币非货币性项目，于估值日采用估值日的即期汇率折算为人民币，所产生的折算差额直接计入公允价值变动损益科目。



#### 7.4.4.13 分部报告

本基金以内部组织结构、管理要求、内部报告制度为依据确定经营分部，以经营分部为基础确定报告分部。

本基金目前以一个经营分部运作，不需要进行分部报告的披露。

#### 7.4.4.14 其他重要的会计政策和会计估计

编制财务报表时，本基金需要运用估计和假设，这些估计和假设会对会计政策的应用及资产、负债、收入和支出的金额产生影响。实际情况可能与这些估计不同。本基金对估计涉及的关键假设和不确定因素的判断进行持续评估，会计估计变更的影响在变更当期和未来期间予以确认。

对于证券交易所上市的股票，若出现重大事项停牌或交易不活跃（包括涨跌停时的交易不活跃）等情况，本基金根据中国证监会公告[2017]13号《中国证券监督管理委员会关于证券投资基金估值业务的指导意见》，将根据具体情况采用《关于发布中基协（AMAC）基金行业股票估值指数的通知》提供的指数收益法、市盈率法、现金流量折现法等估值技术进行估值。

对于在发行时明确一定期限限售期的股票，根据中基协发[2017]6号《关于发布〈证券投资基金投资流通受限股票估值指引（试行）〉的通知》，在估值日按照流通受限股票计算公式确定估值日流通受限股票的价值。

根据《关于固定收益品种的估值处理标准》（以下简称“估值处理标准”），在银行间债券市场、上海证券交易所、深圳证券交易所、北京证券交易所及中国证监会认可的其他交易场所上市交易或挂牌转让的固定收益品种（估值处理标准另有规定的除外），采用第三方估值基准服务机构提供的价格数据进行估值。

对于基金投资，根据中基协发[2017]3号《关于发布〈基金中基金估值业务指引（试行）〉的通知》之附件《基金中基金估值业务指引（试行）》，按如下方法估值：

(a)对于交易型开放式指数基金、境内上市定期开放式基金及封闭式基金，按所投资基金估值日的收盘价估值；

(b)对于境内上市开放式基金（LOF）及其他境内非货币市场基金，按所投资基金估值日的份额净值估值；

(c)对于境内上市交易型货币市场基金，如所投资基金披露份额净值，则按所投资基金估值日的份额净值估值；如所投资基金披露万份（百份）收益，则按所投资基金前一估值日后至估值日期间（含节假日）的万份（百份）收益计提估值日基金收益；

(d)对于境内非上市货币市场基金按所投资基金前一估值日后至估值日期间（含节假日）的万份收益计提估值日基金收益。

如遇所投资基金不公布基金份额净值、进行折算或拆分、估值日无交易等特殊情况，本基金根据以下原则进行估值：

(1)以所投资基金的基金份额净值估值的，若所投资基金与基金中基金估值频率一致但未公布估值日基金份额净值，按其最近公布的基金份额净值为基础估值。

(2)以所投资基金的收盘价估值的，若估值日无交易，且最近交易日后市场环境未发生重大变化，按最近交易日的收盘价估值；如最近交易日后市场环境发生了重大变化的，可使用最新的基金份额净值为基础或参考类似投资品种的现行市价及重大变化因素调整最近交易市价，确定公允价值。

(3)如果所投资基金前一估值日至估值日期间发生分红除权、折算或拆分，基金管理人应根据基金份额净值或收盘价、单位基金份额分红金额、折算拆分比例、持仓份额等因素合理确定公允价值。

## 7.4.5 会计政策和会计估计变更以及差错更正的说明

### 7.4.5.1 会计政策变更的说明

本基金在本报告期内未发生重大会计政策变更。

### 7.4.5.2 会计估计变更的说明

本基金在本报告期内未发生重大会计估计变更。

### 7.4.5.3 差错更正的说明

本基金在本报告期内未发生重大会计差错更正。

## 7.4.6 税项

根据财税[2002]128号文《关于开放式证券投资基金有关税收问题的通知》、财税[2004]78号文《关于证券投资基金税收政策的通知》、财税 [2012]85号文《关于实施上市公司股息红利差别化个人所得税政策有关问题的通知》、财税 [2015]101号文《关于上市公司股息红利差别化个人所得税政策有关问题的通知》、财政部、税务总局、证监会公告2019年第78号文《关于继续实施全国中小企业股份转让系统挂牌公司股息红利差别化个人所得税政策的公告》、财税 [2014]81号文《关于沪港股票市场交易互联互通机制试点有关税收政策的通知》、财税 [2016] 127号文《关于深港股票市场交易互联互通机制试点有关税收政策的通知》、深圳证券交易所于2008年9月18日发布的《深圳证券交易所关于做好证券交易印花税征收方式调整工作的通知》、财税 [2008]1号文《关于企业所得税若干优惠政策的通知》、财税 [2016]36号文《关于全面推开营业税改征增值税试点的通知》、财税[2016]46号文《关于进一步明确全面推开营改增试点金融业有关政策的通知》、财税[2016]70号文《关于金融机构同业往来等增值税政策的补充通知》、财税 [2016]140号文《关于明确金融、房地产开发、教育辅助服务等增值税政策的通知》、财税 [2017]2号文《关于资管产品增值税政策有关问题的补充通知》、财税 [2017]56号文

《关于资管产品增值税有关问题的通知》、财税[2017]90号文《关于租入固定资产进项税额抵扣等增值税政策的通知》、中投信[2021]20号文《关于香港联合交易所有限公司上调股票交易印花税率有关提示的通知》、财政部公告2019年第93号文《关于继续执行沪港、深港股票市场交易互联互通机制和内地与香港基金互认有关个人所得税政策的公告》、财政部税务总局公告2023年第2号文《关于延续实施有关个人所得税优惠政策的公告》、财政部、税务总局、中国证监会公告2023年第23号文《关于延续实施沪港、深港股票市场交易互联互通机制和内地与香港基金互认有关个人所得税政策的公告》、财税[2014]81号文《关于沪港股票市场交易互联互通机制试点有关税收政策的通知》、财税[2023]39号文《关于减半征收证券交易印花税的公告》、财政部、税务总局公告2024年第8号文《关于延续实施全国中小企业股份转让系统挂牌公司股息红利差别化个人所得税政策的公告》及其他相关税务法规和实务操作，本基金适用的主要税项列示如下：

a)资管产品管理人运营资管产品过程中发生的增值税应税行为，以管理人为增值税纳税人，暂适用简易计税方法，按照3%的征收率缴纳增值税。

证券投资基金管理人运用基金买卖股票、债券取得的金融商品转让收入免征增值税；对国债、地方政府债利息收入以及金融同业往来取得的利息收入免征增值税；同业存款利息收入免征增值税以及一般存款利息收入不征收增值税。资管产品管理人运营资管产品提供的贷款服务，以产生的利息及利息性质的收入为销售额。

b)对证券投资基金从中国内地证券市场中取得的收入，包括买卖股票、债券的差价收入、股权的股息、红利收入、债券的利息收入及其他收入，暂不征收企业所得税。

对投资者从证券投资基金分配中取得的收入，暂不征收企业所得税。

c)对基金从上市公司、全国中小企业股份转让系统公开转让股票的非上市公众公司取得的股息红利所得，持股期限在1个月以内(含1个月)的，其股息红利所得全额计入应纳税所得额；持股期限在1个月以上至1年(含1年)的，暂减按50%计入应纳税所得额；持股期限超过1年的，暂免征收个人所得税。对基金持有的上市公司限售股，解禁后取得的股息、红利收入，按照上述规定计算纳税，持股时间自解禁日起计算；解禁前取得的股息、红利收入继续暂减按50%计入应纳税所得额。上述所得统一适用20%的税率计征个人所得税。

对基金取得的企业债券利息收入，应由发行债券的企业在向基金支付利息时代扣代缴20%的个人所得税。

对内地个人投资者通过沪港通、深港通投资香港联交所上市H股取得的股息红利，H股公司应向中国证券登记结算有限责任公司（以下简称中国结算）提出申请，由中国结算向H股公司提供内地个人投资者名册，H股公司按照20%的税率代扣个人所得税。内地个人投资者通过沪港通、深港通投资香港联交所上市的非H股取得的股息红利，由中国结算按照20%的税率代扣个人所得税。对内地证券投资基金通过沪港通、深港通投资香港联交所上市股票取得的股息红利所得，按照上述规定计征个人所得税。

对内地个人投资者通过沪港通、深港通投资香港联交所上市股票取得的转让差价所得和通过基金互认买卖香港基金份额取得的转让差价所得，继续暂免征收个人所得税，执行至2027年12月31日。

d)基金卖出股票按0.1%的税率缴纳股票交易印花税，买入股票不征收股票交易印花税。自2023年8月28日起，证券交易印花税实施减半征收。对于基金通过沪港通、深港通买卖、继承、赠与联交所上市股票，按照香港特别行政区现行税法规定缴纳印花税。

e)对基金运营过程中缴纳的增值税，分别按照证券投资基金管理人所在地适用的税率，计算缴纳城市维护建设税、教育费附加和地方教育附加。

## 7.4.7 重要财务报表项目的说明

### 7.4.7.1 货币资金

单位：人民币元

项目	本期末 2024年12月31日	上年度末 2023年12月31日
活期存款	114,152.15	3,663,950.01
等于：本金	114,112.80	3,635,586.45
加：应计利息	39.35	28,363.56
减：坏账准备	-	-
定期存款	-	-
等于：本金	-	-
加：应计利息	-	-
减：坏账准备	-	-
其中：存款期限1个月以内	-	-
存款期限1-3个月	-	-
存款期限3个月以上	-	-
其他存款	-	-
等于：本金	-	-
加：应计利息	-	-
减：坏账准备	-	-
合计	114,152.15	3,663,950.01

### 7.4.7.2 交易性金融资产

单位：人民币元

项目		本期末 2024年12月31日			
		成本	应计利息	公允价值	公允价值变动
股票		5,187,848.71	-	5,887,080.24	699,231.53
贵金属投资-金交所黄金合约		-	-	-	-
债券	交易所市场	40,408,159.53	432,185.50	41,275,044.50	434,699.47
	银行间市场	30,404,689.09	339,429.25	31,360,429.25	616,310.91
	合计	70,812,848.62	771,614.75	72,635,473.75	1,051,010.38
资产支持证券		-	-	-	-
基金		3,439,530.90	-	3,410,130.00	-29,400.90
其他		-	-	-	-
合计		79,440,228.23	771,614.75	81,932,683.99	1,720,841.01
项目		上年度末 2023年12月31日			
		成本	应计利息	公允价值	公允价值变动
股票		-	-	-	-
贵金属投资-金交所黄金合约		-	-	-	-
债券	交易所市场	100,124,608.00	1,560,372.60	101,712,372.60	27,392.00
	银行间市场	-	-	-	-
	合计	100,124,608.00	1,560,372.60	101,712,372.60	27,392.00
资产支持证券		-	-	-	-
基金		-	-	-	-
其他		-	-	-	-
合计		100,124,608.00	1,560,372.60	101,712,372.60	27,392.00

### 7.4.7.3 衍生金融资产/负债

#### 7.4.7.3.1 衍生金融资产/负债期末余额

单位：人民币元

项目	本期末
----	-----

	2024年12月31日			
	合同/名义金额	公允价值		备注
		资产	负债	
利率衍生工具	17,158,244.96	-	-	-
--国债期货	17,158,244.96	-	-	-
货币衍生工具	-	-	-	-
权益衍生工具	-	-	-	-
其他衍生工具	-	-	-	-
合计	17,158,244.96	-	-	-
项目	上年度末 2023年12月31日			
	合同/名义金额	公允价值		备注
		资产	负债	
利率衍生工具	-	-	-	-
货币衍生工具	-	-	-	-
权益衍生工具	-	-	-	-
其他衍生工具	-	-	-	-
合计	-	-	-	-

#### 7.4.7.3.2 期末基金持有的期货合约情况

单位：人民币元

代码	名称	持仓量（买/卖）	合约市值	公允价值变动
TF2503	5年期国债期货2503 合约	6.00	6,390,300.00	42,594.64
TS2503	票面利率3%的2年期 名义中短期国债期货 2503合约	3.00	6,178,080.00	-4,600.00
T2503	10年期国债期货2503 合约	-1.00	-1,089,100.00	-150.00
TL2503	30年期国债期货2503 合约	-3.00	-3,564,600.00	-25,690.40
合计				12,154.24

减：可抵销 期货暂收 款				12,154.24
净额				-

注：1、买入持仓量以正数表示，卖出持仓量以负数表示。

2、按照国债期货每日无负债结算的结算规则、《证券投资基金国债期货投资会计核算业务细则（试行）》及《企业会计准则--金融工具列报》的相关规定，“利率衍生工具-国债期货”与“证券清算款--国债期货每日无负债结算暂收暂付款”，符合金融资产与金融负债相抵销的条件，故将“利率衍生工具-国债期货”的期末公允价值以抵销后的净额列报，净额为零。

#### 7.4.7.4 买入返售金融资产

##### 7.4.7.4.1 各项买入返售金融资产期末余额

单位：人民币元

项目	本期末 2024年12月31日	
	账面余额	其中：买断式逆回购
交易所市场	-	-
银行间市场	-	-
合计	-	-
项目	上年度末 2023年12月31日	
	账面余额	其中：买断式逆回购
交易所市场	1,178,767,427.29	-
银行间市场	-	-
合计	1,178,767,427.29	-

##### 7.4.7.4.2 期末买断式逆回购交易中取得的债券

本基金本报告期末及上年度末无买断式逆回购交易中取得的债券。

##### 7.4.7.5 其他资产

本基金本报告期末及上年度末无其他资产。

### 7.4.7.6 其他负债

单位：人民币元

项目	本期末 2024年12月31日	上年度末 2023年12月31日
应付券商交易单元保证金	-	-
应付赎回费	-	-
应付证券出借违约金	-	-
应付交易费用	525.00	-
其中：交易所市场	-	-
银行间市场	525.00	-
应付利息	-	-
预提费用-审计费	45,000.00	-
预提费用-信息披露费	120,000.00	1,935.48
预提费用-账户维护费	9,000.00	-
合计	174,525.00	1,935.48

### 7.4.7.7 实收基金

#### 7.4.7.7.1 施罗德恒享债券A

金额单位：人民币元

项目 (施罗德恒享债券A)	本期 2024年01月01日至2024年12月31日	
	基金份额（份）	账面金额
上年度末	148,920,997.74	148,920,997.74
本期申购	41,054,886.43	41,054,886.43
本期赎回（以“-”号填列）	-148,698,475.10	-148,698,475.10
本期末	41,277,409.07	41,277,409.07

#### 7.4.7.7.2 施罗德恒享债券C

金额单位：人民币元

项目 (施罗德恒享债券C)	本期 2024年01月01日至2024年12月31日	
	基金份额（份）	账面金额



上年度末	1,134,714,988.71	1,134,714,988.71
本期申购	261,363,753.75	261,363,753.75
本期赎回（以“-”号填列）	-1,355,592,725.48	-1,355,592,725.48
本期末	40,486,016.98	40,486,016.98

注：1、申购含红利再投、转换入份额，赎回含转换出份额。

2、根据《施罗德恒享债券型证券投资基金开放日常申购、赎回、定期定额投资业务的公告》，本基金自2024年1月29日起开放日常申购、赎回、定期定额投资业务。

3、根据《施罗德恒享债券型证券投资基金开通转换业务的公告》，本基金自2024年7月25日起开通与公司旗下其他基金之间的转换业务。

#### 7.4.7.8 未分配利润

##### 7.4.7.8.1 施罗德恒享债券A

单位：人民币元

项目 (施罗德恒享债券A)	已实现部分	未实现部分	未分配利润合计
上年度末	46,674.51	3,177.92	49,852.43
本期期初	46,674.51	3,177.92	49,852.43
本期利润	1,142,140.94	600,579.70	1,742,720.64
本期基金份额交易产生的变动数	-70,605.18	-185,488.79	-256,093.97
其中：基金申购款	588,531.49	-234,856.71	353,674.78
基金赎回款	-659,136.67	49,367.92	-609,768.75
本期已分配利润	-	-	-
本期末	1,118,210.27	418,268.83	1,536,479.10

##### 7.4.7.8.2 施罗德恒享债券C

单位：人民币元

项目 (施罗德恒享债券C)	已实现部分	未实现部分	未分配利润合计
上年度末	308,996.52	24,214.08	333,210.60
本期期初	308,996.52	24,214.08	333,210.60
本期利润	3,091,080.96	1,105,023.55	4,196,104.51

本期基金份额交易产生的变动数	-2,431,672.09	-717,624.76	-3,149,296.85
其中：基金申购款	2,349,243.47	-353,480.71	1,995,762.76
基金赎回款	-4,780,915.56	-364,144.05	-5,145,059.61
本期已分配利润	-	-	-
本期末	968,405.39	411,612.87	1,380,018.26

#### 7.4.7.9 存款利息收入

单位：人民币元

项目	本期 2024年01月01日至2024 年12月31日	上年度可比期间 2023年12月26日（基金合同生效 日）至2023年12月31日
活期存款利息收入	41,975.65	28,363.56
定期存款利息收入	-	-
其他存款利息收入	-	-
结算备付金利息收入	101,559.79	7,112.06
其他	7,011.58	-
合计	150,547.02	35,475.62

注：“其他”为基金申购款利息收入。

#### 7.4.7.10 股票投资收益

单位：人民币元

项目	本期 2024年01月01日至 2024年12月31日	上年度可比期间 2023年12月26日（基金合同生 效日）至2023年12月31日
卖出股票成交总额	3,255,148.00	-
减：卖出股票成本总额	3,052,304.94	-
减：交易费用	6,305.99	-
买卖股票差价收入	196,537.07	-

#### 7.4.7.11 基金投资收益

单位：人民币元

项目	本期 2024年01月01日至2024年 12月31日	上年度可比期间 2023年12月26日（基金 合同生效日）至2023 年12月31日
卖出/赎回基金成交总额	15,798,643.70	-
减：卖出/赎回基金成本总额	15,330,727.71	-
减：买卖基金差价收入应缴纳增 值税额	-	-
减：交易费用	13,827.55	-
基金投资收益	454,088.44	-

#### 7.4.7.12 债券投资收益

##### 7.4.7.12.1 债券投资收益项目构成

单位：人民币元

项目	本期 2024年01月01日至2024 年12月31日	上年度可比期间 2023年12月26日（基金合同生 效日）至2023年12月31日
债券投资收益——利息收入	2,442,668.27	18,282.24
债券投资收益——买卖债券 （债转股及债券到期兑付） 差价收入	1,322,587.53	-101.66
债券投资收益——赎回差价 收入	-	-
债券投资收益——申购差价 收入	-	-
合计	3,765,255.80	18,180.58

##### 7.4.7.12.2 债券投资收益——买卖债券差价收入

单位：人民币元

项目	本期 2024年01月01日至2024年12月 31日	上年度可比期间 2023年12月26日（基金合同 生效日）至2023年12月31日
----	-----------------------------------	---

卖出债券（债转股及债券到期兑付）成交总额	1,032,750,156.35	-
减：卖出债券（债转股及债券到期兑付）成本总额	1,017,972,128.39	-
减：应计利息总额	13,446,212.61	-
减：交易费用	9,227.82	101.66
买卖债券差价收入	1,322,587.53	-101.66

#### 7.4.7.12.3 债券投资收益——赎回差价收入

本基金本报告期内及上年度可比期间均无债券投资收益-赎回差价收入。

#### 7.4.7.12.4 债券投资收益——申购差价收入

本基金本报告期内及上年度可比期间均无债券投资收益-申购差价收入。

#### 7.4.7.13 资产支持证券投资收益

本基金本报告期内及上年度可比期间均无资产支持证券投资收益。

#### 7.4.7.14 贵金属投资收益

本基金本报告期内及上年度可比期间均无贵金属投资收益。

#### 7.4.7.15 衍生工具收益

##### 7.4.7.15.1 衍生工具收益——买卖权证差价收入

本基金本报告期内及上年度可比期间均无衍生工具收益-买卖权证差价收入。

##### 7.4.7.15.2 衍生工具收益——其他投资收益

单位：人民币元

项目	本期 2024年01月01日至2024 年12月31日	上年度可比期间 2023年12月26日（基金合同 生效日）至2023年12月31日
国债期货投资	-745,087.89	-

#### 7.4.7.16 股利收益

单位：人民币元

项目	本期 2024年01月01日至 2024年12月31日	上年度可比期间 2023年12月26日（基金合同生效 日）至2023年12月31日
股票投资产生的股利收益	91,283.12	-
其中：证券出借权益补偿收入	-	-
基金投资产生的股利收益	3,497.40	-
合计	94,780.52	-

#### 7.4.7.17 公允价值变动收益

单位：人民币元

项目名称	本期 2024年01月01日至2024年 12月31日	上年度可比期间 2023年12月26日（基金合同生 效日）至2023年12月31日
1.交易性金融资产	1,693,449.01	27,392.00
——股票投资	699,231.53	-
——债券投资	1,023,618.38	27,392.00
——资产支持证券投资	-	-
——基金投资	-29,400.90	-
——贵金属投资	-	-
——其他	-	-
2.衍生工具	12,154.24	-
——权证投资	-	-
——期货投资	12,154.24	-
3.其他	-	-
减：应税金融商品公允 价值变动产生的预估增 值税	-	-
合计	1,705,603.25	27,392.00

#### 7.4.7.18 其他收入

单位：人民币元

项目	本期 2024年01月01日至2024年 12月31日	上年度可比期间 2023年12月26日（基金合同生 效日）至2023年12月31日
基金赎回费收入	8,918.98	-
合计	8,918.98	-

#### 7.4.7.19 持有基金产生的费用

项目	本期 2024年01月01日 至2024年12月31 日	上年度可比期间 2023年12月26日（基 金合同生效日）至 2023年12月31日
当期持有基金产生的应支付销售服务费（元）	-	-
当期持有基金产生的应支付管理费（元）	15,314.79	-
当期持有基金产生的应支付托管费（元）	3,061.27	-

注：上述费用为根据所投资基金的招募说明书列明的计算方法对销售服务费、管理费及托管费等进行的估算，上述费用已在本基金所持有基金的净值中体现，不构成本基金的费用项目。

#### 7.4.7.20 信用减值损失

本基金本报告期内及上年度可比期间均无信用减值损失。

#### 7.4.7.21 其他费用

单位：人民币元

项目	本期 2024年01月01日至2024年 12月31日	上年度可比期间 2023年12月26日（基金合同生 效日）至2023年12月31日
审计费用	45,000.00	-
信息披露费	118,064.52	1,935.48
证券出借违约金	-	-
账户维护费	31,500.00	-
开户费	-	400
其他	700.00	-

合计	195,264.52	2,335.48
----	------------	----------

## 7.4.8 或有事项、资产负债表日后事项的说明

### 7.4.8.1 或有事项

截至资产负债表日，本基金无需要说明的重大或有事项。

### 7.4.8.2 资产负债表日后事项

截至财务报表批准日，本基金无需要披露的资产负债表日后事项。

## 7.4.9 关联方关系

关联方名称	与本基金的关系
交通银行股份有限公司	基金托管人、基金销售机构
施罗德基金管理（中国）有限公司	基金管理人、基金销售机构、注册登记机构
施罗德投资管理有限公司	基金管理人的股东

注：下述关联交易均在正常业务范围内按一般商业条款订立。

## 7.4.10 本报告期及上年度可比期间的关联方交易

### 7.4.10.1 通过关联方交易单元进行的交易

#### 7.4.10.1.1 股票交易

本基金本报告期及上年度可比期间未通过关联方交易单元进行股票交易。

#### 7.4.10.1.2 权证交易

本基金本报告期及上年度可比期间未通过关联方交易单元进行权证交易。

#### 7.4.10.1.3 债券交易

本基金本报告期及上年度可比期间未通过关联方交易单元进行债券交易。

#### 7.4.10.1.4 债券回购交易

本基金本报告期及上年度可比期间未通过关联方交易单元进行债券回购交易。

#### 7.4.10.1.5 基金交易

本基金本报告期及上年度可比期间未通过关联方交易单元进行基金交易。

#### 7.4.10.1.6 应支付关联方的佣金

本基金本报告期及上年度可比期间无应支付关联方的佣金。

#### 7.4.10.2 关联方报酬

##### 7.4.10.2.1 基金管理费

单位：人民币元

项目	本期 2024年01月01日至 2024年12月31日	上年度可比期间 2023年12月26日（基金合 同生效日）至2023年12月 31日
当期发生的基金应支付的管理费	1,056,280.91	87,928.36
其中：应支付销售机构的客户维护费	484,350.20	43,704.15
应支付基金管理人的净管理费	571,930.71	44,224.21

注：本基金的管理费按前一日基金资产净值扣除基金资产中本基金管理人管理的其他基金份额所对应资产净值后剩余部分的0.50%年费率每日计提，逐日累计至每月月末，按月支付。计算方法如下：日管理费=前一日基金资产净值扣除基金资产中本基金管理人管理的其他基金份额所对应资产净值后剩余部分×0.50%/当年天数。

##### 7.4.10.2.2 基金托管费

单位：人民币元

项目	本期 2024年01月01日至 2024年12月31日	上年度可比期间 2023年12月26日（基金合同生 效日）至2023年12月31日
当期发生的基金应支付的托管费	211,255.53	17,585.67

注：本基金的托管费按前一日基金资产净值扣除基金资产中本基金托管人托管的其他基金份额所对应资产净值后剩余部分的0.10%年费率每日计提，逐日累计至每月月末，按月支付。计算方法如下：日托管费=前一日基金资产净值扣除基金资产中本基金托管人托管的其他基金份额所对应资产净值后剩余部分×0.10%/当年天数。

##### 7.4.10.2.3 销售服务费

单位：人民币元

获得销售服务 费的各关联方 名称	本期 2024年01月01日至2024年12月31日
	当期发生的基金应支付的销售服务费



	施罗德恒享债券A	施罗德恒享债券C	合计
交通银行股份有限公司	-	442,577.62	442,577.62
施罗德基金管理(中国)有限公司	-	16,427.90	16,427.90
合计	-	459,005.52	459,005.52
获得销售服务费的各关联方名称	上年度可比期间 2023年12月26日(基金合同生效日)至2023年12月31日		
	当期发生的基金应支付的销售服务费		
	施罗德恒享债券A	施罗德恒享债券C	合计
交通银行股份有限公司	-	43,386.13	43,386.13
合计	-	43,386.13	43,386.13

注：1、本基金A类基金份额不收取销售服务费。

2、本基金C类基金份额的销售服务费按前一日C类基金资产净值的0.30%年费率每日计提，逐日累计至每月月末，按月支付。计算方法如下：日基金销售服务费=前一日C类份额基金资产净值×0.30%÷当年天数。

#### 7.4.10.3 与关联方进行银行间同业市场的债券(含回购)交易

本基金本报告期及上年度可比期间未与关联方进行银行间同业市场的债券(含回购)交易。

#### 7.4.10.4 各关联方投资本基金的情况

##### 7.4.10.4.1 报告期内基金管理人运用固有资金投资本基金的情况

本报告期及上年度可比期间内，本基金管理人未发生运用固有资金投资本基金的情况。

##### 7.4.10.4.2 报告期末除基金管理人之外的其他关联方投资本基金的情况

施罗德恒享债券A

份额单位：份

关联方名称	本期末 2024年12月31日	上年度末 2023年12月31日

	持有的基金份额	持有的基金份额占基金总份额的比例	持有的基金份额	持有的基金份额占基金总份额的比例
施罗德投资管理有限公司	39,657,941.70	96.08%	0.00	0.00%

注：本报告期末及上年度末除基金管理人之外的其他关联方未投资施罗德恒享债券C。

#### 7.4.10.5 由关联方保管的银行存款余额及当期产生的利息收入

单位：人民币元

关联方名称	本期 2024年01月01日至2024年12月31日		上年度可比期间 2023年12月26日（基金合同生效日） 至2023年12月31日	
	期末余额	当期利息收入	期末余额	当期利息收入
交通银行股份有限公司	114,152.15	41,975.65	3,663,950.01	28,363.56

注：本基金的银行存款由基金托管人交通银行股份有限公司保管，按银行同业利率计息。

#### 7.4.10.6 本基金在承销期内参与关联方承销证券的情况

本基金本报告期及上年度可比期间内无在承销期内参与关联方承销证券的情况。

#### 7.4.10.7 其他关联交易事项的说明

##### 7.4.10.7.1 其他关联交易事项的说明

无。

##### 7.4.10.7.2 当期交易及持有基金管理人以及管理人关联方所管理基金产生的费用

本基金本报告期及上年度可比期间内无交易或持有基金管理人以及管理人关联方所管理基金产生的费用。

#### 7.4.11 利润分配情况

本基金本报告期内未进行利润分配（2023年：无）。

#### 7.4.12 期末（2024年12月31日）本基金持有的流通受限证券

#### 7.4.12.1 因认购新发/增发证券而于期末持有的流通受限证券

本基金无因认购新发/增发证券而于期末持有的流通受限证券。

#### 7.4.12.2 期末持有的暂时停牌等流通受限股票

本基金本报告期末未持有暂时停牌等流通受限股票。

#### 7.4.12.3 期末债券正回购交易中作为抵押的债券

##### 7.4.12.3.1 银行间市场债券正回购

本基金本报告期末，从事银行间市场债券正回购交易形成的卖出回购证券款余额为 0。

##### 7.4.12.3.2 交易所市场债券正回购

本基金本报告期末，从事交易所市场债券正回购交易形成的卖出回购证券款余额为 0。

#### 7.4.13 金融工具风险及管理

##### 7.4.13.1 风险管理政策和组织架构

本基金为债券型基金，其预期风险和预期收益高于货币市场基金，低于混合型基金和股票型基金。本基金在日常投资管理中由金融工具产生的风险主要包括信用风险、流动性风险及市场风险。基金管理人从事风险管理的主要目标是争取将以上风险控制在限定的范围之内，以实现“风险和收益相匹配”的风险收益目标。

本基金管理人奉行全面风险管理体系的建设，建立了董事会领导下的架构清晰、控制有效、系统全面、切实可行的多层次立体风险管理体系。董事会及其下设合规与风险管理委员会、管理层及其下设风险控制委员会、督察长、风险管理部以及各个业务部门、各岗位在各自职责范围内依法履行职责，形成高效、制衡的监督约束机制，以确保风险管理的贯彻执行。各业务部门作为第一道防线承担本部门风险管理的直接责任，负责本部门潜在风险的识别、管理及控制评估；风险管理部、合规审计部内设的合规岗、法务部、财务部、人力资源部等作为控制和监督职能部门构成第二道防线，支持、监督和统筹各业务部门及公司层面的相关风险管理；合规审计部内设的审计岗作为第三道防线，独立审查一道防线业务部门和二道防线控制和监督职能部门的履职情况；由此形成全体员工共同参与，与公司业务特点、规模和复杂程度相适应的，覆盖所有业务及流程的风险管理组织体系。

##### 7.4.13.2 信用风险

信用风险是指基金在交易过程中因交易对手未履行合约责任，或者基金所投资证券之发行人出现违约、拒绝支付到期本息等情况，导致基金资产损失和收益变化的风险。

本基金在交易所进行的交易均与中央对手方完成证券交收和款项清算，违约风险发生的可能性很小；在进行银行存款、银行间同业市场交易前对交易对手进行信用评估，以控制相应的信用风险。

本基金管理人建立了信用风险管理流程，通过对投资品种信用等级评估来控制证券发行人的信用风险，且通过分散化投资以分散信用风险。

#### 7.4.13.2.1 按短期信用评级列示的债券投资

单位：人民币元

短期信用评级	本期末 2024年12月31日	上年度末 2023年12月31日
A-1	-	-
A-1以下	-	-
未评级	5,775,235.02	81,135,780.82
合计	5,775,235.02	81,135,780.82

注：1、债券评级取自第三方评级机构的债项评级。

2、未评级债券一般为剩余期限在一年以内的国债、政策性金融债、央票，以及未有第三方评级机构给予债项评级的债券。

3、债券投资以全价列示。

#### 7.4.13.2.2 按短期信用评级列示的资产支持证券投资

本基金本报告期末及上年度末均无按短期信用评级列示的资产支持证券投资。

#### 7.4.13.2.3 按短期信用评级列示的同业存单投资

本基金本报告期末及上年度末均无按短期信用评级列示的同业存单投资。

#### 7.4.13.2.4 按长期信用评级列示的债券投资

单位：人民币元

长期信用评级	本期末 2024年12月31日	上年度末 2023年12月31日
AAA	2,976,974.77	-
AAA以下	1,020,752.90	-

未评级	62,862,511.06	20,576,591.78
合计	66,860,238.73	20,576,591.78

注：1、债券评级取自第三方评级机构的债项评级。

2、未评级债券为剩余期限大于一年的国债、政策性金融债和央票，以及未有第三方评级机构给予债项评级的债券。

3、债券投资以全价列示。

#### 7.4.13.2.5 按长期信用评级列示的资产支持证券投资

本基金本报告期末及上年度末均无按长期信用评级列示的资产支持证券投资。

#### 7.4.13.2.6 按长期信用评级列示的同业存单投资

本基金本报告期末及上年度末均无按长期信用评级列示的同业存单投资。

### 7.4.13.3 流动性风险

流动性风险是指基金管理人未能以合理价格及时变现基金资产以支付投资者赎回款项的风险。本基金的流动性风险一方面来自于基金份额持有人可随时要求赎回其持有的基金份额，另一方面来自于投资品种所处的交易市场不活跃而带来的变现困难或因投资集中而无法在市场出现剧烈波动的情况下以合理的价格变现。针对兑付赎回资金的流动性风险，基金管理人对本基金的申购赎回情况进行严密监控并预测流动性需求，保持基金投资组合中的可用现金头寸与之相匹配。基金管理人在基金合同中设计了巨额赎回条款，约定对巨额赎回申请的处理方式，控制因开放申购赎回模式带来的流动性风险，有效保障基金持有人利益。

#### 7.4.13.3.1 报告期内本基金组合资产的流动性风险分析

本基金管理人在基金运作过程中严格按照《公开募集证券投资基金运作管理办法》及《公开募集开放式证券投资基金流动性风险管理规定》等有关法规的要求建立开放式基金流动性风险管理的内部控制体系，审慎评估各类资产的流动性状况，制定流动性风险管理措施，对本基金组合资产的流动性风险进行管理。

本基金采用分散投资、控制流动性受限资产比例等方式防范流动性风险。资产端通过流动性热力图进行监控与预警，负债端对申购赎回情况进行监控和预测，加强持有人结构管理，并结合流动性压力测试，建立全覆盖、多层次的流动性管理体系。

本基金投资于一家公司发行的证券市值不超过基金资产净值的10%，且本基金与由本基金的基金管理人管理的其他基金共同持有一家公司的证券不得超过该证券的10%。本基金与由本基金的基金管理人管理的其他开放式基金共同持有一家上市公司发行的可流通股票不得超过该上市公司可流通股票的15%，本基金与由本基金的基金管理

人管理的全部投资组合持有一家上市公司发行的可流通股票，不得超过该上市公司可流通股票的30%（完全按照有关指数构成比例进行证券投资的开放式基金及中国证监会认定的特殊投资组合不受上述比例限制）。

本基金本报告期内未发生重大流动性风险。

#### 7.4.13.4 市场风险

市场风险是指基金所持金融工具的公允价值或未来现金流量因所处市场各类价格因素的变动而发生波动的风险，包括利率风险、外汇风险和其他价格风险。

##### 7.4.13.4.1 利率风险

利率风险是指金融工具的公允价值或未来现金流量受市场利率变动而发生波动的风险。利率敏感性金融工具均面临由于市场利率上升而导致公允价值下降的风险，其中浮动利率类金融工具还面临每个付息期间结束根据市场利率重新定价时对于未来现金流影响的风险。本基金管理人定期对本基金面临的利率敏感性缺口进行监控，并通过调整投资组合的久期等方法对上述利率风险进行管理。

##### 7.4.13.4.1.1 利率风险敞口

单位：人民币元

本期末 2024年12 月31日	1年以内	1-5年	5年以上	不计息	合计
资产					
货币资金	114,152.15	-	-	-	114,152.15
结算备付金	1,813,849.15	-	-	-	1,813,849.15
存出保证金	146,543.00	-	-	-	146,543.00
交易性金融资产	9,772,962.69	56,180,733.36	6,681,777.70	9,297,210.24	81,932,683.99
应收申购款	-	-	-	1,000,019.99	1,000,019.99
资产总计	11,847,506.99	56,180,733.36	6,681,777.70	10,297,230.23	85,007,248.28

负债					
应付赎回款	-	-	-	103,614.66	103,614.66
应付管理人报酬	-	-	-	33,313.90	33,313.90
应付托管费	-	-	-	6,662.08	6,662.08
应付销售服务费	-	-	-	9,144.89	9,144.89
应交税费	-	-	-	64.34	64.34
其他负债	-	-	-	174,525.00	174,525.00
负债总计	-	-	-	327,324.87	327,324.87
利率敏感度缺口	11,847,506.99	56,180,733.36	6,681,777.70	9,969,905.36	84,679,923.41
上年度末 2023年12月31日	1年以内	1-5年	5年以上	不计息	合计
资产					
货币资金	3,663,950.01	-	-	-	3,663,950.01
结算备付金	44,779.24	-	-	-	44,779.24
交易性金融资产	81,135,780.82	20,576,591.78	-	-	101,712,372.60
买入返售金融资产	1,178,767,427.29	-	-	-	1,178,767,427.29
资产总计	1,263,611,937.36	20,576,591.78	-	-	1,284,188,529.14
负债					
应付管理人报酬	-	-	-	87,928.36	87,928.36
应付托管费	-	-	-	17,585.67	17,585.67

应付销售服务费	-	-	-	46,636.33	46,636.33
应交税费	-	-	-	15,393.82	15,393.82
其他负债	-	-	-	1,935.48	1,935.48
负债总计	-	-	-	169,479.66	169,479.66
利率敏感度缺口	1,263,611,937.36	20,576,591.78	-	-169,479.66	1,284,019,049.48

注：各期限分类的标准为按金融资产或金融负债的重新定价日或到期日孰早者进行分类。

#### 7.4.13.4.1.2 利率风险的敏感性分析

假设	除市场利率以外的其他市场变量保持不变		
分析	相关风险变量的变动	对资产负债表日基金资产净值的影响金额（单位：人民币元）	
		本期末 2024年12月31日	上年度末 2023年12月31日
	市场利率上升25个基点	-624,984.15	-165,839.38
	市场利率下降25个基点	633,305.77	166,338.98

注：上表反映了在其他变量不变的假设下，利率发生合理、可能的变动时，为交易而持有的债券公允价值的变动将对净资产产生的影响。

#### 7.4.13.4.2 外汇风险

外汇风险是指金融工具的公允价值或未来现金流量因外汇汇率变动而发生波动的风险。本基金的所有资产及负债以人民币计价，因此无外汇风险。

#### 7.4.13.4.3 其他价格风险

其他价格风险是指基金所持金融工具的公允价值或未来现金流量因除市场利率和外汇汇率以外的市场价格因素变动而发生波动的风险。本基金主要投资于证券交易所上市或银行间同业市场交易的证券，所面临的其他价格风险来源于单个证券发行主体自身经营情况或特殊事项的影响，也可能来源于证券市场整体波动的影响。

本基金的投资组合比例为：投资于债券资产的比例不低于基金资产的80%；投资于股票、存托凭证、股票型基金、混合型基金等权益类资产及可转换债券、分离交易可转债（分离交易可转债的纯债部分除外）、可交换债券的比例合计不超过基金资产的20%（其中投资于港股通标的股票的比例不超过股票资产的50%）；对经中国证监会依法核



准或注册的公开募集的基金投资比例不超过基金资产净值的 10%。本基金严格按照基金合同中对投资组合比例的要求进行资产配置，通过投资组合的分散化降低其他价格风险。此外，本基金管理人每日对本基金所持有的证券价格实施监控，定期运用多种定量方法对基金进行风险度量，及时可靠地对风险进行跟踪和控制。

#### 7.4.13.4.3.1 其他价格风险敞口

金额单位：人民币元

项目	本期末 2024年12月31日		上年度末 2023年12月31日	
	公允价值	占基金 资产净 值比例 (%)	公允价值	占基金 资产净 值比例 (%)
交易性金融资产—股票投资	5,887,080.24	6.95	-	-
交易性金融资产—基金投资	3,410,130.00	4.03	-	-
交易性金融资产—债券投资	72,635,473.75	85.78	101,712,372.60	7.92
交易性金融资产—贵金属投资	-	-	-	-
衍生金融资产—权证投资	-	-	-	-
其他	-	-	-	-
合计	81,932,683.99	96.76	101,712,372.60	7.92

#### 7.4.13.4.3.2 其他价格风险的敏感性分析

假设	除业绩比较基准以外的其他市场变量保持不变		
分析	相关风险变量的变动	对资产负债表日基金资产净值的影响金额(单位：人民币元)	
		本期末 2024年12月31日	上年度末 2023年12月31日

	业绩比较基准上升5%	4,007,061.41	-
	业绩比较基准下降5%	- 4,007,061.41	-

注：上年度末由于本基金运行期间不足一年，尚无足够历史经验数据计算其他价格风险对基金资产净值的影响。

#### 7.4.14 公允价值

##### 7.4.14.1 金融工具公允价值计量的方法

公允价值计量结果所属层次取决于对公允价值计量整体而言具有重要意义的最低层次的输入值。三个层次输入值的定义如下：

第一层次输入值：在计量日能够取得的相同资产或负债在活跃市场上未经调整的报价；

第二层次输入值：除第一层次输入值外相关资产或负债直接或间接可观察到的输入值；

第三层次输入值：相关资产或负债的不可观察输入值。

##### 7.4.14.2 持续的以公允价值计量的金融工具

###### 7.4.14.2.1 各层次金融工具的公允价值

单位：人民币元

公允价值计量结果所属的层次	本期末 2024年12月31日	上年度末 2023年12月31日
第一层次	13,294,937.91	-
第二层次	68,637,746.08	101,712,372.60
第三层次	-	-
合计	81,932,683.99	101,712,372.60

###### 7.4.14.2.2 公允价值所属层次间的重大变动

本基金以导致各层次之间转换的事项发生日为确认各层次之间转换的时点。

###### 7.4.14.3 非持续的以公允价值计量的金融工具的说明

于2024年12月31日，本基金未持有非持续的以公允价值计量的金融工具(2023年12月31日：无)。

###### 7.4.14.4 不以公允价值计量的金融工具的相关说明

不以公允价值计量的金融工具主要包括以摊余成本计量的金融资产和以摊余成本计量的金融负债，其账面价值与公允价值之间无重大差异。

#### 7.4.15 有助于理解和分析会计报表需要说明的其他事项

截止资产负债表日，本基金无有助于理解和分析会计报表需要说明的其他事项。

### §8 投资组合报告

#### 8.1 期末基金资产组合情况

金额单位：人民币元

序号	项目	金额	占基金总资产的比例(%)
1	权益投资	5,887,080.24	6.93
	其中：股票	5,887,080.24	6.93
2	基金投资	3,410,130.00	4.01
3	固定收益投资	72,635,473.75	85.45
	其中：债券	72,635,473.75	85.45
	资产支持证券	-	-
4	贵金属投资	-	-
5	金融衍生品投资	-	-
6	买入返售金融资产	-	-
	其中：买断式回购的买入返售金融资产	-	-
7	银行存款和结算备付金合计	1,928,001.30	2.27
8	其他各项资产	1,146,562.99	1.35
9	合计	85,007,248.28	100.00

#### 8.2 报告期末按行业分类的股票投资组合

##### 8.2.1 报告期末按行业分类的境内股票投资组合

代码	行业类别	公允价值（元）	占基金资产净值比例(%)
A	农、林、牧、渔业	-	-
B	采矿业	476,280.00	0.56

C	制造业	2,707,901.00	3.20
D	电力、热力、燃气及水生产和供应业	-	-
E	建筑业	-	-
F	批发和零售业	-	-
G	交通运输、仓储和邮政业	-	-
H	住宿和餐饮业	-	-
I	信息传输、软件和信息技术服务业	553,133.24	0.65
J	金融业	2,149,766.00	2.54
K	房地产业	-	-
L	租赁和商务服务业	-	-
M	科学研究和技术服务业	-	-
N	水利、环境和公共设施管理业	-	-
O	居民服务、修理和其他服务业	-	-
P	教育	-	-
Q	卫生和社会工作	-	-
R	文化、体育和娱乐业	-	-
S	综合	-	-
	合计	5,887,080.24	6.95

### 8.2.2 报告期末按行业分类的港股通投资股票投资组合

本基金本报告期末未持有通过港股通投资的股票。

### 8.3 期末按公允价值占基金资产净值比例大小排序的股票投资明细

#### 8.3.1 期末按公允价值占基金资产净值比例大小排序的所有股票投资明细

金额单位：人民币元

序号	股票代码	股票名称	数量(股)	公允价值(元)	占基金资产净值比例(%)
1	601229	上海银行	68,400	625,860.00	0.74
2	300661	圣邦股份	6,800	556,104.00	0.66
3	688213	思特威	7,117	553,133.24	0.65

4	002594	比亚迪	1,900	537,054.00	0.63
5	300750	宁德时代	2,000	532,000.00	0.63
6	601009	南京银行	49,600	528,240.00	0.62
7	601398	工商银行	76,300	527,996.00	0.62
8	601100	恒立液压	9,500	501,315.00	0.59
9	601899	紫金矿业	31,500	476,280.00	0.56
10	600036	招商银行	11,900	467,670.00	0.55
11	600104	上汽集团	15,300	317,628.00	0.38
12	600066	宇通客车	10,000	263,800.00	0.31

## 8.4 报告期内股票投资组合的重大变动

### 8.4.1 累计买入金额超出期初基金资产净值2%或前20名的股票明细

金额单位：人民币元

序号	股票代码	股票名称	本期累计买入金额	占期初基金资产净值比例(%)
1	601398	工商银行	799,042.00	0.06
2	600438	通威股份	795,737.00	0.06
3	300661	圣邦股份	615,096.00	0.05
4	300750	宁德时代	556,134.00	0.04
5	601229	上海银行	549,566.00	0.04
6	601009	南京银行	548,172.00	0.04
7	688213	思特威	519,942.65	0.04
8	601899	紫金矿业	499,415.00	0.04
9	601100	恒立液压	499,015.00	0.04
10	600036	招商银行	494,479.00	0.04
11	002594	比亚迪	477,410.00	0.04
12	601156	东航物流	399,318.00	0.03
13	000528	柳工	398,448.00	0.03
14	002371	北方华创	390,019.00	0.03
15	600104	上汽集团	299,361.00	0.02

16	600066	宇通客车	249,227.00	0.02
17	600309	万华化学	149,772.00	0.01

注：“买入金额”按买入成交金额（成交单价乘以成交数量）填列，不考虑相关交易费用。

#### 8.4.2 累计卖出金额超出期初基金资产净值2%或前20名的股票明细

金额单位：人民币元

序号	股票代码	股票名称	本期累计卖出金额	占期初基金资产净值比例(%)
1	600438	通威股份	928,383.00	0.07
2	000528	柳工	388,630.00	0.03
3	002371	北方华创	374,978.00	0.03
4	601156	东航物流	366,927.00	0.03
5	601398	工商银行	325,635.00	0.03
6	688213	思特威	239,965.00	0.02
7	300750	宁德时代	235,896.00	0.02
8	600309	万华化学	138,180.00	0.01
9	600036	招商银行	88,420.00	0.01
10	300661	圣邦股份	61,472.00	0.00
11	601009	南京银行	54,432.00	0.00
12	601229	上海银行	52,230.00	0.00

注：“卖出金额”按卖出成交金额（成交单价乘以成交数量）填列，不考虑相关交易费用。

#### 8.4.3 买入股票的成本总额及卖出股票的收入总额

单位：人民币元

买入股票成本（成交）总额	8,240,153.65
卖出股票收入（成交）总额	3,255,148.00

注：“买入股票成本（成交）总额”或“卖出股票收入（成交）总额”按买卖成交金额（成交单价乘以成交数量）填列，不考虑相关交易费用。

**8.5 期末按债券品种分类的债券投资组合**

金额单位：人民币元

序号	债券品种	公允价值	占基金资产净值比例(%)
1	国家债券	47,771,809.98	56.41
2	央行票据	-	-
3	金融债券	20,865,936.10	24.64
	其中：政策性金融债	20,865,936.10	24.64
4	企业债券	-	-
5	企业短期融资券	-	-
6	中期票据	-	-
7	可转债(可交换债)	3,997,727.67	4.72
8	同业存单	-	-
9	其他	-	-
10	合计	72,635,473.75	85.78

**8.6 期末按公允价值占基金资产净值比例大小排序的前五名债券投资明细**

金额单位：人民币元

序号	债券代码	债券名称	数量（张）	公允价值	占基金资产净值比例(%)
1	019741	24国债10	140,000	14,397,715.07	17.00
2	240203	24国开03	100,000	10,532,322.40	12.44
3	230022	23付息国债22	100,000	10,494,493.15	12.39
4	019739	24国债08	100,000	10,422,589.04	12.31
5	210208	21国开08	100,000	10,333,613.70	12.20

**8.7 期末按公允价值占基金资产净值比例大小排序的所有资产支持证券投资明细**

本基金本报告期末未持有资产支持证券。

**8.8 报告期末按公允价值占基金资产净值比例大小排序的前五名贵金属投资明细**

本基金本报告期末未持有贵金属。

**8.9 期末按公允价值占基金资产净值比例大小排序的前五名权证投资明细**

本基金本报告期末未持有权证。

## 8.10 本基金投资股指期货的投资政策

本基金本报告期末未持有股指期货。

## 8.11 报告期末本基金投资的国债期货交易情况说明

### 8.11.1 本期国债期货投资政策

本基金将结合对宏观经济形势和证券趋势的判断，通过对债券市场进行定性和定量的分析，跟踪监控国债期货和现货基差、国债期货的流动性水平等指标，并根据风险管理的原则，以套期保值为目的，在追求基金资产安全的基础上参与国债期货交易，力求实现基金资产的中长期稳定增值。

### 8.11.2 本期国债期货投资评价

本基金国债期货投资主要是运用对冲现货交易的套保策略，同时我们也利用国债期货的套保策略实现整个利率曲线的配置和交易。报告期内，本基金投资国债期货符合既定的投资政策和投资目的，整个套保策略满足并达到投资和配置诉求。

## 8.12 本报告期投资基金情况

### 8.12.1 投资政策及风险说明

本基金可投资于全市场的境内股票ETF及本基金管理人旗下的股票型基金、计入权益类资产的混合基金。对于主动管理类基金，本基金从基金风格、业绩表现、稳定性、规模变化等多角度分析，通过风险调整后收益及风险控制等量化指标对基金进行分析，筛选出预期能获得良好业绩的基金进行投资。对于被动管理类基金，本基金将从标的指数表现、跟踪误差、超额收益、基金规模变化等多角度进行分析。本基金还将定期对投资组合进行回顾和动态调整，剔除不再符合筛选标准的标的基金，酌情增加符合筛选标准的基金，以实现基金投资组合的优化。

### 8.12.2 报告期末按公允价值占基金资产净值比例大小排序的基金投资明细

序号	基金代码	基金名称	运作方式	持有份额 (份)	公允价值 (元)	占基金资产净值比例 (%)	是否属于基金管理人及管理人关联方所管理的基



							金
1	510500	500ETF	契约型 开放式	150,000.00	871,650.00	1.03	否
2	159801	芯片ETF 龙头	契约型 开放式	1,000,000.00	610,000.00	0.72	否
3	510880	红利ETF	契约型 开放式	140,000.00	469,140.00	0.55	否
4	515900	央创ETF	契约型 开放式	300,000.00	451,500.00	0.53	否
5	515790	光伏ETF	契约型 开放式	470,000.00	355,790.00	0.42	否
6	510300	300ETF	契约型 开放式	80,000.00	321,760.00	0.38	否
7	516110	汽车ETF	契约型 开放式	150,000.00	191,400.00	0.23	否
8	159928	消费ETF	契约型 开放式	170,000.00	138,890.00	0.16	否

注：本基金的投资范围包括经中国证监会依法核准或注册的公开募集证券投资基金，本基金管理人根据基金合同约定并参照《证券投资基金信息披露XBRL模板》中“基金中基金”的要求披露本报告期本基金投资基金的情况。

### 8.13 投资组合报告附注

**8.13.1** 本基金投资的前十名证券的发行主体中，上海银行在报告编制前一年内受到国家金融监督管理总局上海监管局的处罚。南京银行在报告编制前一年内受到国家金融监督管理总局上海监管局的处罚。招商银行在报告编制前一年内受到国家金融监督管理总局、国家金融监督管理总局上海监管局、国家金融监督管理总局辽宁监管局的处罚。本基金对于上述证券的投资决策程序符合相关法规及公司制度的要求。

除上述主体外，基金管理人未发现本基金投资的前十名证券发行主体本期出现被监管部门立案调查，或在报告编制日前一年内受到公开谴责、处罚的情况。

**8.13.2** 本基金投资的前十名股票没有超出基金合同规定的备选股票库。

**8.13.3** 期末其他各项资产构成

单位：人民币元

序号	名称	金额
1	存出保证金	146,543.00
2	应收清算款	-
3	应收股利	-
4	应收利息	-
5	应收申购款	1,000,019.99
6	其他应收款	-
7	待摊费用	-
8	其他	-
9	合计	1,146,562.99

#### 8.13.4 期末持有的处于转股期的可转换债券明细

金额单位：人民币元

序号	债券代码	债券名称	公允价值	占基金资产净值比例 (%)
1	113061	拓普转债	564,996.95	0.67
2	110067	华安转债	546,099.41	0.64
3	113641	华友转债	455,755.95	0.54
4	110075	南航转债	439,377.53	0.52
5	113021	中信转债	375,109.32	0.44
6	113067	燃23转债	361,255.56	0.43
7	123107	温氏转债	359,111.92	0.42
8	110073	国投转债	288,823.29	0.34
9	127084	柳工转2	248,678.22	0.29
10	113050	南银转债	194,889.04	0.23
11	110085	通22转债	110,578.99	0.13
12	113053	隆22转债	53,051.49	0.06

#### 8.13.5 期末前十名股票中存在流通受限情况的说明

本基金本报告期末前十名股票中不存在流通受限情况。

#### 8.13.6 投资组合报告附注的其他文字描述部分

由于四舍五入的原因，分项之和与合计项之间可能存在尾差。

## §9 基金份额持有人信息

### 9.1 期末基金份额持有人户数及持有人结构

份额单位：份

份额级别	持有人户数(户)	户均持有的基金份额	持有人结构			
			机构投资者		个人投资者	
			持有份额	占总份额比例	持有份额	占总份额比例
施罗德恒享债券A	88	469,061.47	39,658,934.35	96.08%	1,618,474.72	3.92%
施罗德恒享债券C	207	195,584.62	4,957,798.93	12.25%	35,528,218.05	87.75%
合计	295	277,164.16	44,616,733.28	54.57%	37,146,692.77	45.43%

### 9.2 期末基金管理人的从业人员持有本基金的情况

项目	份额级别	持有份额总数(份)	占基金总份额比例
基金管理人所有从业人员持有本基金	施罗德恒享债券A	254,281.24	0.6160%
	施罗德恒享债券C	551,595.84	1.3624%
	合计	805,877.08	0.9856%

### 9.3 期末基金管理人的从业人员持有本开放式基金份额总量区间情况

项目	份额级别	持有基金份额总量的数量区间(万份)
本公司高级管理人员、基金投资和研发部门负责人持有本开放式基金	施罗德恒享债券A	10~50
	施罗德恒享债券C	50~100
	合计	50~100

本基金基金经理持有本开放式基金	施罗德恒享债券A	0~10
	施罗德恒享债券C	0
	合计	0~10

## §10 开放式基金份额变动

单位：份

	施罗德恒享债券A	施罗德恒享债券C
基金合同生效日(2023年12月26日)基金份额总额	148,920,997.74	1,134,714,988.71
本报告期期初基金份额总额	148,920,997.74	1,134,714,988.71
本报告期基金总申购份额	41,054,886.43	261,363,753.75
减：本报告期基金总赎回份额	148,698,475.10	1,355,592,725.48
本报告期基金拆分变动份额	-	-
本报告期期末基金份额总额	41,277,409.07	40,486,016.98

注：1、如果本报告期间发生转换入、红利再投业务，则总申购份额中包含该业务；  
2、如果本报告期间发生转换出业务，则总赎回份额中包含该业务。

## §11 重大事件揭示

### 11.1 基金份额持有人大会决议

报告期内本基金未召开基金份额持有人大会。

### 11.2 基金管理人、基金托管人的专门基金托管部门的重大人事变动

(1) 报告期内基金管理人重大人事变动：自2024年12月31日起，俞涛先生不再担任公司副总经理职务。

(2) 报告期内基金托管人的专门基金托管部门无重大人事变动。

### 11.3 涉及基金管理人、基金财产、基金托管业务的诉讼

本报告期内未发生涉及基金管理人、基金财产、基金托管业务的诉讼事项。

### 11.4 基金投资策略的改变

本报告期内，本基金投资策略未发生改变。

### 11.5 本报告期持有的基金发生的重大影响事件

本基金本报告期持有的基金未发生重大影响事件。

## 11.6 为基金进行审计的会计师事务所情况

本基金自基金合同生效日（2023年12月26日）起聘请毕马威华振会计师事务所（特殊普通合伙）为本基金提供审计服务。报告期内本基金未改聘会计师事务所，本期审计费为人民币45,000.00元。

## 11.7 管理人、托管人及其高级管理人员受稽查或处罚等情况

### 11.7.1 管理人及其高级管理人员受稽查或处罚等情况

本报告期内，基金管理人及其高级管理人员未受到任何稽查或处罚。

### 11.7.2 托管人及其高级管理人员受稽查或处罚等情况

本报告期内，托管人的托管业务部门及其相关高级管理人员未受到任何稽查或处罚。

## 11.8 基金租用证券公司交易单元的有关情况

### 11.8.1 基金租用证券公司交易单元进行股票投资及佣金支付情况

金额单位：人民币元

券商名称	交易单元数量	股票交易		应支付该券商的佣金		备注
		成交金额	占当期股票成交总额的比例	佣金	占当期佣金总量的比例	
中信证券	2	11,495,301.65	100.00%	36,991.45	100.00%	-

注：1、报告期内本基金交易单元无变化。

2、此处的佣金指通过单一券商的交易单元进行股票、债券、债券回购、权证、基金等交易（如有）而合计支付该券商的佣金合计，不单指股票交易佣金。

3、本基金采用券商结算交易模式，根据《公开募集证券投资基金证券交易费用管理规定》中第六条规定，可豁免单个券商交易佣金的比例限制。

4、本基金管理人选择财务状况良好、经营行为规范、合规风控能力和交易服务能力较强、同时具有良好的诚信记录和优秀的研究能力的券商作为本基金的证券经纪商。

5、本基金管理人根据上述标准制定交易服务商评价表，由各部门对相关交易服务商进行评价并提交公司相关投资决策委员会审议。经审批通过后，公司与相关交易服务商签署服务协议，并由其提供相关服务。

### 11.8.2 基金租用证券公司交易单元进行其他证券投资的情况

金额单位：人民币元

券商名称	债券交易		债券回购交易		权证交易		基金交易	
	成交金额	占当期债券成交总额的比例	成交金额	占当期债券回购成交总额的比例	成交金额	占当期权证成交总额的比例	成交金额	占当期基金成交总额的比例
中信证券	1,642,596,986.71	100.00%	16,685,219,000.00	100.00%	-	-	34,568,902.31	100.00%

### 11.9 其他重大事件

序号	公告事项	法定披露方式	法定披露日期
1	施罗德恒享债券型证券投资基金开放日常申购、赎回、定期定额投资业务的公告	中国证监会规定媒介	2024-01-26
2	施罗德基金管理（中国）有限公司旗下基金2024年第一季度报告提示性公告	中国证监会规定媒介	2024-04-20
3	施罗德恒享债券型证券投资基金2024年第一季度报告	中国证监会规定媒介	2024-04-20
4	施罗德恒享债券型证券投资基金基金经理变更公告	中国证监会规定媒介	2024-06-21
5	施罗德恒享债券型证券投资基金招募说明书更新	中国证监会规定媒介	2024-06-21
6	施罗德恒享债券型证券投资基金（施罗德恒享债券A）基金产品资料概要更新	中国证监会规定媒介	2024-06-21
7	施罗德恒享债券型证券投资基金（施罗德恒享债券C）基金产品资料概要更新	中国证监会规定媒介	2024-06-21

8	施罗德基金管理（中国）有限公司旗下基金2024年第二季度报告提示性公告	中国证监会规定媒介	2024-07-19
9	施罗德恒享债券型证券投资基金2024年第二季度报告	中国证监会规定媒介	2024-07-19
10	施罗德恒享债券型证券投资基金开通转换业务的公告	中国证监会规定媒介	2024-07-23
11	施罗德基金管理（中国）有限公司旗下基金2024年中期报告提示性公告	中国证监会规定媒介	2024-08-30
12	施罗德恒享债券型证券投资基金2024年中期报告	中国证监会规定媒介	2024-08-30
13	施罗德基金管理（中国）有限公司旗下基金2024年第三季度报告提示性公告	中国证监会规定媒介	2024-10-25
14	施罗德恒享债券型证券投资基金2024年第三季度报告	中国证监会规定媒介	2024-10-25
15	施罗德恒享债券型证券投资基金招募说明书更新	中国证监会规定媒介	2024-12-20
16	施罗德恒享债券型证券投资基金（施罗德恒享债券A）基金产品资料概要更新	中国证监会规定媒介	2024-12-20
17	施罗德恒享债券型证券投资基金（施罗德恒享债券C）基金产品资料概要更新	中国证监会规定媒介	2024-12-20
18	施罗德基金管理（中国）有限公司高级管理人员变更公告	中国证监会规定媒介	2024-12-31

## §12 影响投资者决策的其他重要信息

### 12.1 报告期内单一投资者持有基金份额比例达到或超过20%的情况

投资者	报告期内持有基金份额变化情况				报告期末持有基金情况	
	序	持有基金份额	期初份额	申购份额	赎回份额	持有份额

类别	号	比例达到或者超过20%的时间区间					
机构	1	2024/09/23-2024/12/31	0.00	39,657,941.70	0.00	39,657,941.70	48.50%
个人	1	2024/07/09-2024/07/28; 2024/08/05-2024/08/06; 2024/08/14-2024/08/14	15,003,625.00	0.00	15,003,625.00	-	0.00%
产品特有风险							
<p>本基金在本报告期内存在单一投资者持有基金份额比例达到或超过基金总份额20%的情况，存在可能因单一投资者持有基金份额集中导致的产品流动性风险、巨额赎回风险、净值波动风险等，并可能影响基金的投资运作和收益水平。基金管理人将加强流动性管理，防范相关风险，保护持有人利益。</p>							

## 12.2 影响投资者决策的其他重要信息

无。

## §13 备查文件目录

### 13.1 备查文件目录

- 1、中国证监会准予施罗德恒享债券型证券投资基金注册的文件
- 2、《施罗德恒享债券型证券投资基金基金合同》
- 3、《施罗德恒享债券型证券投资基金托管协议》
- 4、《施罗德恒享债券型证券投资基金招募说明书》
- 5、法律意见书
- 6、基金管理人业务资格批件和营业执照
- 7、基金托管人业务资格批件和营业执照
- 8、中国证监会要求的其他文件

### 13.2 存放地点

以上备查文件存放在本基金管理人、基金托管人的住所。其中，基金管理人的住所为中国（上海）自由贸易试验区世纪大道100号33楼33T52A单元。

### 13.3 查阅方式



投资人可以登录基金管理人的网站[www.schroders.cn](http://www.schroders.cn)查阅，或在营业时间内至基金管理人上述地址免费查阅。

施罗德基金管理（中国）有限公司  
二〇二五年三月二十八日